

2 野菜の輸入動向（令和4年9月）

野菜振興部

【要約】

9月の輸入量は、円安で輸入コストが増加したことに加え、天候不順で遅れていた国産品の市場入荷量が増加した品目のあった生鮮野菜をはじめとする多くの類別で前年同月を下回ったことから、全体では前年同月をかなりの程度下回った。

(1) 令和4年9月（速報値）

令和4年9月の野菜輸入量は、19万4427トン（前年同月比6%減）となった。塩蔵等野菜、酢調製野菜およびその他調製野菜は前

年同月を上回ったものの、生鮮野菜、冷凍野菜、乾燥野菜、トマト加工品およびその他が前年同月を下回ったことから、全体の輸入量は同6%減と前年同月をかなりの程度下回った（図1、表1）。

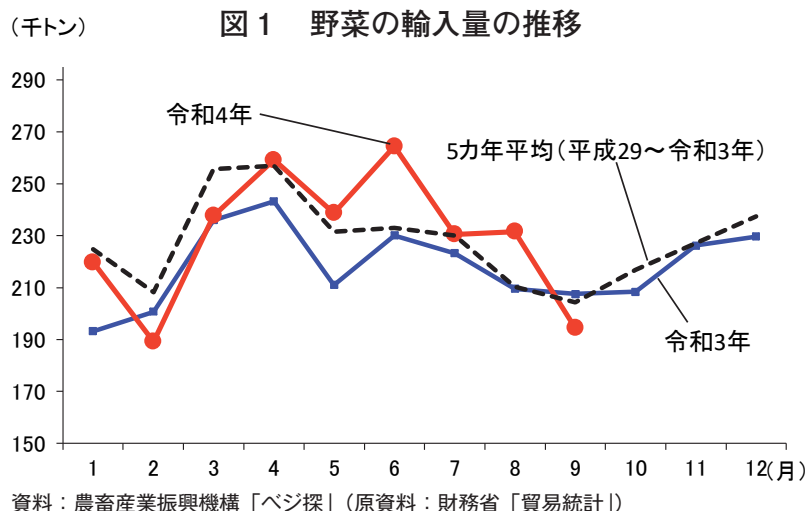


表1 類別の輸入動向

(単位：トン)

類別	輸入量	前年同月との比較	
		増減数量	増減率
生鮮野菜	46,878	▲6,297	▲12%
冷凍野菜	86,417	▲6,962	▲7%
塩蔵等野菜	4,436	456	11%
乾燥野菜	2,478	▲288	▲10%
酢調製野菜	2,780	38	1%
トマト加工品	20,184	▲136	▲1%
その他調製野菜	30,161	218	1%
その他	1,093	▲171	▲14%
計	194,427	▲13,144	▲6%

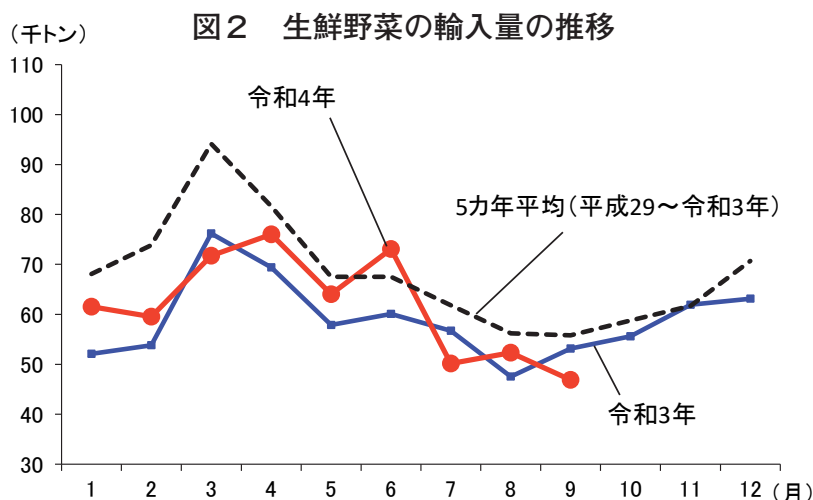
資料：農畜産業振興機構「ベジ探」（原資料：財務省「貿易統計」）

注：いちご、すいか、メロンは果実の野菜として野菜にカウントしている。内訳の単位未満を四捨五入している関係で、計は必ずしも一致しない。

(2) 生鮮野菜

生鮮野菜の輸入量は、にんじん、ねぎ、しょうがなどが前年を上回ったものの、ばれい

しょ、ジャンボピーマン、にんにくなどが前年を下回ったことから、全体での輸入量は前年同月比12%減と前年をかなり大きく下回った(図2)。



資料：農畜産業振興機構「ベジ探」(原資料：財務省「貿易統計」)

主な品目(注)のうち最も増加率が高かったのはにんじんで、9639トン(同37%増)となった。輸入先別の内訳は、第1位が中国の9512トン、第2位が豪州の119トン、第3位が米国の7トンであった。前年の輸入量が、国産品の安値基調で少なかったことに加え、本年は国産品が大雨などの天候不順により収穫遅れや小玉傾向で品薄となったことから、前年を大幅に上回った。

にんじんに次いで増加率が高かったのはねぎで、4256トン(同14%増)となった。全量が中国からの輸入であった。前年の輸入量が、国産品の安値基調や主な輸入先国である中国の不作傾向で少なかったことに加え、本年は国産品が大雨などの天候不順により細物傾向となるなど品薄となったことから、前年をかなり大きく上回った。

ねぎに次いで増加率が高かったのはしょうがで、1230トン(同3%増)となった。輸入先別の内訳は、第1位が中国の1209トン、第2位がタイの21トンであった。外食需要が回復基調にあり需要が高まってきたことなどから、前年をやや上回った。

一方、主な品目のうち最も減少率が高かったのはばれいしょで、1016トン(同74%減)と

なった。全量が米国からの輸入であった。円安で輸入コストが増加したことや、大雨などの天候不順で収穫の遅れていた国産品がまとまって収穫されたことから、前年を大幅に下回った。

ばれいしょに次いで減少率が高かったのはジャンボピーマンで、1397トン(同45%減)となった。輸入先別の内訳は、第1位が韓国の1087トン、第2位がオランダの236トン、第3位がカナダの69トンであった。前年の輸入量が多かったことに加え、円安で輸入コストが増加したことや、韓国産が前線による大雨の影響で品薄傾向となったことから、前年を大幅に下回った。

ジャンボピーマンに次いで減少率が高かったのはにんにくで、1841トン(同2%減)となった。輸入先別の内訳は、第1位が中国の1691トン、第2位がスペインの96トン、第3位が米国の48トンであった。前年の輸入量が多かったことに加え、円安で輸入コストが増加したことや、主産地以外の国産品の価格が安値となったことから、前年をわずかに下回った(表2)。

(注) 本文中の「主な品目」とは、輸入数量の多い品目のことである。

表2 増減の多い品目（生鮮野菜）

（単位：トン）

	品目	輸入量	前年同月との比較	
			増減数量	増減率
増加	にんじん	9,639	2,588	37%
	ねぎ	4,256	517	14%
	しょうが	1,230	33	3%
減少	ばれいしょ	1,016	▲2,945	▲74%
	ジャンボピーマン	1,397	▲1,123	▲45%
	にんにく	1,841	▲45	▲2%

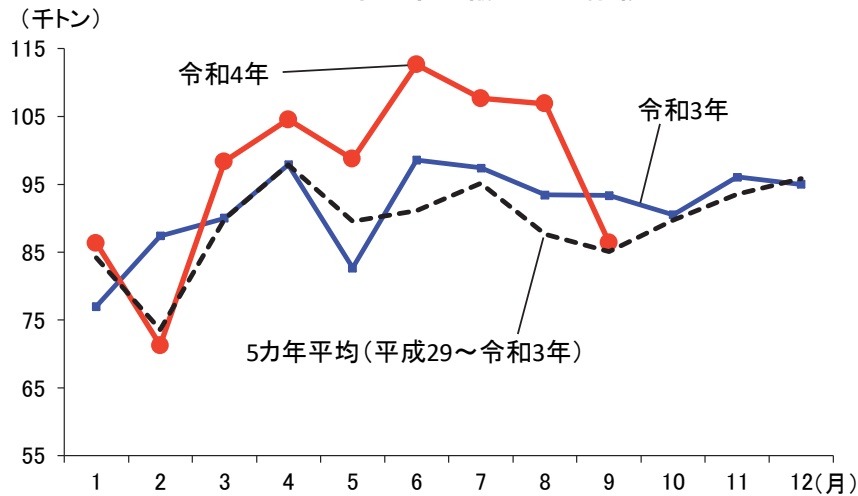
資料：農畜産業振興機構「ベジ探」（原資料：財務省「貿易統計」）

（3）冷凍野菜等

冷凍野菜の輸入量は、ブロッコリー、いちごが前年を上回ったものの、さといも、いんげん

豆等、スイートコーンなどの品目が前年を下回ったことから、全体では前年同月比7%減と前年をかなりの程度下回った（図3）。

図3 冷凍野菜の輸入量の推移



資料：農畜産業振興機構「ベジ探」（原資料：財務省「貿易統計」）

主な品目のうち最も増加率が高かったのはブロッコリーで、5871トン（同9%増）となった。輸入先別の内訳は、第1位がエクアドルの3378トン、第2位が中国の2316トン、第3位がポルトガルの59トンであった。国産品が天候不順の影響で高値となったことに加え、在庫調整により前年をかなりの程度上回った。

ブロッコリーに次いで増加率が高かったのはいちごで、2224トン（同1%増）となった。輸入先別の内訳は、第1位が中国の987トン、第2位がチリの570トン、第3位がモロッコの319トンであった。前年の輸入量が少なかったことに加え、外食需要が回復基調にあり需要が高まってきたこと、在庫調整により前年をわずかに上回ったとみられる。

一方、主な品目のうち最も減少率が高かったのはさといもで、2173トン（同20%減）となった。輸入先別の内訳は、第1位が中国の2171トン、第2位が台湾の2トンであった。

さといもに次いで減少率が高かったのはいんげん豆等で、1645トン（同17%減）となった。輸入先別の内訳は、第1位が中国の881トン、第2位がタイの375トン、第3位がベルギーの128トンであった。これらの品目は、円安で輸入コストが増加したことに加え、在庫調整により前年を大幅に下回ったと

みられる。

いんげん豆等に次いで減少率が高かったのはスイートコーンで、3536トン（同14%減）となった。輸入先別の内訳は、第1位が米国の1644トン、第2位がタイの1235トン、第3位が中国の317トンであった。円安で輸入コストが増加したことに加え、前年の輸入量が多かったこと、国産品の入荷量が多かったこと、在庫調整により前年をかなり大きく下回ったとみられる（表3）。

表3 増減の多い品目（冷凍野菜）

（単位：トン）

	品目	輸入量	前年同月との比較	
			増減数量	増減率
増加	ブロッコリー	5,871	494	9%
	いちご	2,224	28	1%
減少	さといも	2,173	▲544	▲20%
	いんげん豆等	1,645	▲329	▲17%
	スイートコーン	3,536	▲588	▲14%

資料：農畜産業振興機構「ベジ探」（原資料：財務省「貿易統計」）

生鮮野菜および冷凍野菜以外の類別において、大きな変動のあった主要な品目の輸入量は、塩蔵等野菜のしょうがで990トン（同492%増）、酢調製野菜のきゅうり及びガーキ

ンで387トン（同8%減）、トマト加工品のトマトピューレ等関割で1782トン（同37%減）、その他調製野菜のにんじんジュースで2859トン（同49%増）などであった。

(参考) 令和4年9月の輸入量 (速報値)

(単位: kg、千円、円/kg、%)

類別	品名	令和4年9月			前年同月比	
		速報数量	速報金額	速報単価	数量	単価
生鮮野菜	ばれいしょ	1,016,000	109,887	108	26	151
	トマト	489,677	303,585	620	53	125
	たまねぎ	19,007,039	1,621,356	85	98	171
	シャロット	53,673	24,564	458	79	140
	にんにく	1,841,016	531,708	289	98	115
	ねぎ	4,256,138	901,511	212	114	171
	リーキ、わけぎ等	168,697	99,852	592	75	143
	芽キャベツ	5,435	5,166	951	60	134
	キャベツ	352,366	21,467	61	20	149
	結球レタス	32,120	7,062	220	3	80
	その他レタス	952	719	755	2	117
	チコリー	50,488	31,971	633	139	157
	エンダイブ等	181,365	96,092	530	103	147
	にんじん	9,638,540	568,473	59	137	149
	ごぼう	3,653,570	342,227	94	99	154
	その他根菜類	835,241	74,798	90	270	80
	えんどう	54,338	54,461	1,002	34	132
	ささげ、いんげん等	6,203	5,974	963	211	133
	その他の豆	3,000	625	208		
	アーティチョーク	161	479	2,975		
	アスパラガス	189,877	198,746	1,047	44	120
	セルリー	322,594	56,893	176	75	131
	きのこ (はらたけ属)	12,520	14,088	1,125	56	128
	きのこ (その他、はらたけ属以外)	10,193	6,211	609		
	トリフ	6,925	34,105	4,925	678	9
	ジャンボピーマン	1,396,727	1,035,979	742	55	163
	その他とうがらし属等	11,821	7,897	668	47	149
	かぼちゃ	42,438	6,237	147	11	125
	さといも	266,220	45,927	173	74	183
	ながいも	40,109	77,252	1,926	130	102
	その他のいも類	10,630	9,125	858	22	181
	しょうが	1,229,954	164,612	134	103	73
	メロン	907,843	207,707	229	116	144
すいか	59,273	15,394	260	31	149	
いちご	538,769	928,944	1,724	94	131	
その他の生鮮野菜	185,588	170,309	918	86	124	
計	46,877,500	7,781,403	166	88	126	
冷凍野菜	ばれいしょ	29,843,672	6,627,169	222	88	151
	えんどう	775,953	229,498	296	84	135
	いんげん豆等	1,645,296	406,929	247	83	125
	えだまめ	4,769,831	1,427,259	299	87	128
	その他の豆	458,445	160,580	350	76	148
	ほうれんそう等	3,783,925	830,346	219	89	134
	スイートコーン	3,535,958	859,784	243	86	134
	混合冷凍野菜	1,651,501	527,822	320	80	137
	さといも	2,172,520	591,178	272	80	134
	ながいも	10,990	5,978	544	157	130
	ごぼう	573,748	145,019	253	88	130
	ブロッコリー	5,870,934	1,758,583	300	109	139
	いちご	2,224,284	758,195	341	101	110
	その他のいも	156,000	50,816	326	216	151
	その他の冷凍野菜	28,943,797	8,599,408	297	100	131
	計	86,416,854	22,978,564	266	93	138

類別	品名	令和4年9月			前年同月比	
		速報数量	速報金額	速報単価	数量	単価
塩蔵等野菜	きゅうり及びガーキン	891,800	112,472	126	92	138
	こなす	29,800	5,992	201	157	82
	らっきょう	49,840	14,321	287	92	97
	なす	147,170	20,892	142	95	102
	れんこん	153,158	33,570	219	85	133
	ごぼう	94,530	17,146	181	171	119
	わらび	51,910	17,549	338	46	136
	しょうが	989,910	180,966	183	592	91
	きのこ	77,387	24,797	320	93	113
	その他の塩蔵野菜 計	1,950,322 4,435,827	294,096 721,801	151 163	89 111	122 123
乾燥野菜	きくらげ	185,364	252,443	1,362	112	137
	きのこ（椎茸、きくらげ、トリフ以外）	1,560	11,714	7,509	10	129
	たまねぎ	403,693	275,613	683	80	158
	たけのこ	115,610	386,871	3,346	96	158
	ぜんまい	1,850	6,018	3,253	56	177
	だいこん	187,137	91,330	488	139	117
	かんぴょう	32,950	65,435	1,986	64	172
	ペリー	39	462	11,846	3	743
	スイートコーン（乾燥・播種用を除く）	40,562	97,900	2,414	48	167
	しょうが（乾燥、全形）	16,480	21,378	1,297	41	131
	その他の乾燥野菜 計	1,493,114 2,478,359	1,451,126 2,660,290	972 1,073	112 90	135 150
酢調製野菜	きゅうり及びガーキン	386,530	86,033	223	92	113
	しょうが	1,459,297	378,778	260	102	104
	その他の酢調製野菜	934,047	365,186	391	104	130
	計	2,779,874	829,997	299	101	116
トマト加工品	トマトピューレ等関割	1,781,529	303,624	170	63	153
	ピューレ等関割以外	7,005,158	1,269,299	181	104	132
	トマトケチャップ	874,354	170,073	195	148	144
	トマトジュース	547,755	59,812	109	114	145
	混合野菜ジュース	558,661	220,767	395	101	122
	その他のトマト加工品	9,416,724	1,563,058	166	103	128
	計	20,184,181	3,586,633	178	99	133
その他調製野菜	ばれいしょ	685,537	501,855	732	80	136
	サワークラウト	10,299	3,861	375	48	161
	さやえんどう	1,128	1,319	1,169		
	えんどう	8,509	5,180	609	116	105
	ささげ・いんげん等	1,447	2,394	1,654	42	122
	アスパラガス	25,520	21,112	827	54	182
	スイートコーン	4,886,904	1,044,677	214	99	123
	たけのこ	4,823,176	1,454,281	302	94	136
	ヤングコーンコブ	257,923	77,534	301	118	141
	きのこ（加糖、無糖・気密・気密以外）	1,119,651	625,255	558	101	110
	トリフ（気密容器、気密容器以外）	50	3,341	66,820	56	180
	マッシュルーム	372,137	107,001	288	107	112
	しょうが（小売容器）	213,386	79,600	373	169	105
	しょうが（その他）	1,643,078	548,616	334	84	110
	ジャム	250,269	129,699	518	58	135
	調製いちご	233,690	247,024	1,057	104	87
	にんにくの粉	3,500	2,601	743		
	野菜スープ	506,968	125,199	247	189	133
	にんじんジュース	2,858,571	874,702	306	149	123
	野菜ジュース	137,345	112,974	823	90	154
	その他の調製野菜 計	12,122,241 30,161,329	3,831,822 9,800,047	316 325	99 101	123 121
その他	かんしょ（生鮮・乾燥）	460,077	222,346	483	60	198
	かんしょ（冷凍）	632,606	170,428	269	127	130
	計	1,092,683	392,774	359	86	157
合計		194,426,607	48,751,509	251	94	133

資料：農畜産業振興機構「ベジ探」、原資料：財務省「貿易統計」

(参考) 月毎輸入量 (速報値)

(単位: トン)

品名	1月	2月	3月	4月	5月	6月	7月	8月	9月	10月	11月	12月	累計
生鮮野菜													
平成30年	89,006	105,615	138,467	92,265	73,780	68,869	64,021	66,420	64,302	69,856	72,871	77,981	983,453
令和元年	69,754	78,720	84,214	89,552	70,203	69,479	62,440	53,935	55,649	61,029	55,963	71,103	822,040
令和2年	61,326	59,521	73,596	67,916	50,166	59,572	65,741	56,244	52,548	57,294	52,043	58,129	714,096
令和3年	52,131	53,829	76,180	69,438	57,858	60,112	56,718	47,543	53,175	55,587	61,939	63,156	707,665
令和4年	61,537	59,554	71,759	76,013	64,012	73,102	50,178	52,352	46,878				555,384
たまねぎ	24,198	22,012	27,475	28,363	25,108	32,290	21,491	20,891	19,007				220,833
かぼちゃ	13,702	14,880	9,333	14,437	12,227	8,626	343	120	42				73,711
にんじん	2,192	1,904	4,732	6,271	5,369	7,097	7,086	6,170	9,639				50,460
ばれいしょ	4,346	3,462	5,688	7,070	4,298	5,724	2,670	6,931	1,016				41,205
ねぎ	3,712	2,649	3,509	3,036	3,427	4,416	4,063	4,187	4,256				33,255
ごぼう	3,516	2,965	3,522	3,105	2,665	3,014	3,601	3,280	3,654				29,321
ジャンボピーマン	1,776	1,773	2,199	2,742	3,051	3,529	2,982	1,776	1,397				21,225
にんにく	1,964	1,308	2,187	2,042	1,709	1,713	2,194	2,793	1,841				17,752
しょうが	1,286	1,584	2,736	1,781	1,193	1,433	1,324	1,566	1,230				14,133
キャベツ	163	480	2,152	2,096	1,359	1,585	873	484	352				9,545
メロン	636	907	1,905	1,265	671	728	1,020	851	908				8,892
アスパラガス	549	1,540	1,634	777	358	175	48	37	190				5,307
トマト	572	456	564	557	540	534	543	440	490				4,696
結球レタス	1,214	1,485	1,351	103	6		32	84	32				4,306
その他根菜類	91	25	265	353	215	351	349	879	835				3,363
セルリー	227	276	227	284	309	198	208	313	323				2,365
さといも	197	419	466	200	170	210	158	140	266				2,227
いちご	34	58	69	55	95	371	389	515	539				2,124
リーキ、わけぎ等	117	190	179	231	194	203	190	273	169				1,745
エンダイブ等	164	131	152	194	143	226	168	152	181				1,511
すいか	16	95	124	38	50	95	72	50	59				599
シャロット	87	77	40	58	52	55	36	88	54				546
ささげ、いんげん等	118	184	158	6	6	5	8	7	6				498
ながいも	21	24	56	29	55	73	60	36	40				395
えんどう	21	20	53	45	34	12	50	73	54				363
チョコレート	19	20	48	35	46	52	39	34	50				342
その他とうがらし属等	43	48	62	36	39	23	24	11	12				298
その他のいも類	26	34	58	50	59	10	9	33	11				289
その他の豆			52	110	21				3				186
きのこ(はらたけ属)	22	19	24	19	24	19	15	10	13				164
きのこ(その他、はらたけ属以外)	13	16	17	18	17	11	9	7	10				117
はくさい			26	18	10	6							60
芽キャベツ	1	1	9	12	7	5	5	4	5				49
スイートコーン				7	14	9							30
きゅうり及びガーキン	4		2	1	4	9	1						20
トリフ						1	1	1	7				10
アーティチョーク						1	1						3
なす	1							1					2
その他レタス									1				1
その他の生鮮野菜	490	512	686	569	468	295	116	114	186				3,435
冷凍野菜													
平成30年	76,275	82,158	79,618	94,829	97,257	91,615	95,828	89,331	80,982	96,014	95,208	96,178	1,075,292
令和元年	89,717	70,969	92,452	104,506	91,984	90,073	105,590	88,781	87,331	92,387	96,871	101,661	1,112,322
令和2年	92,732	63,921	103,110	108,275	85,188	85,216	83,967	78,393	81,880	87,426	89,716	97,835	1,057,659
令和3年	76,997	87,376	90,006	97,897	82,688	98,576	97,415	93,469	93,379	90,523	96,072	95,002	1,099,401
令和4年	86,344	71,277	98,344	104,521	98,747	112,625	107,667	106,869	86,417				872,809
ばれいしょ	27,259	25,118	33,781	40,944	34,693	41,001	39,168	44,216	29,844				316,024
ブロッコリー	6,063	4,550	7,182	6,306	5,897	6,941	5,876	5,500	5,871				54,186
えだまめ	3,515	3,307	5,582	5,782	6,259	7,309	7,781	7,431	4,770				51,735
スイートコーン	2,633	3,317	4,324	5,686	5,322	6,211	6,045	4,916	3,536				41,990
ほうれんそう等	4,205	3,305	3,685	4,840	3,895	3,913	3,694	3,596	3,784				34,917
いちご	1,652	1,963	2,923	2,894	4,810	3,659	2,901	1,908	2,224				24,935
さといも	2,897	2,272	2,777	2,214	2,123	2,387	1,997	2,452	2,173				21,291
いんげん豆等	1,880	1,553	2,024	2,241	1,878	2,016	2,081	1,833	1,645				17,152
混合冷凍野菜	1,945	1,806	1,950	2,026	1,837	1,935	2,055	1,777	1,652				16,982
えんどう	666	685	766	751	1,209	1,162	1,056	1,022	776				8,093
ごぼう	748	582	731	670	657	552	683	663	574				5,860
その他の豆	447	277	643	389	676	895	586	644	458				5,016
その他のいも	100	110	40	127	33	130	55	98	156				849
ながいも	21	61	96	42	48	94	80	33	11				487
たけのこ	82	23		8	1	3	1						118
アスパラガス													
その他の冷凍野菜	32,231	22,347	31,842	29,598	29,408	34,418	33,608	30,780	28,944				273,175
塩蔵等野菜													
平成30年	7,753	7,624	6,741	7,562	8,907	7,325	6,447	5,384	5,439	7,336	8,359	7,345	86,223
令和元年	7,729	6,352	6,962	7,688	7,119	6,360	6,788	4,800	6,122	6,328	7,114	6,532	79,894
令和2年	8,166	3,154	6,690	8,282	5,996	5,955	4,806	3,483	4,273	5,952	6,726	6,217	69,698
令和3年	5,400	5,699	6,394	6,747	5,825	5,366	4,314	3,323	3,980	5,610	6,866	6,582	66,107
令和4年	6,975	6,105	5,731	7,218	6,976	6,334	5,027	5,006	4,436				53,808
きゅうり及びガーキン	1,967	1,458	1,109	1,449	1,713	1,558	1,133	1,275	892				12,553
しょうが	1,116	1,225	1,680	2,232	1,285	995	1,144	983	990				11,651
れんこん	306	251	291	395	337	222	122	259	153				2,338
わらび	140	177	68	77	207	177	108	155	52				1,162
きのこ	169	113	56	93	115	157	40	101	77				921
なす	67	142	29	79	79	221	57	52	147				890
ごぼう	139	78	103	101	41	65	99	72	95				794
ごなす	121	84	80	44	17	83	33	25	30				515
らっきょう	97	49	15	27	56			15	50				309
その他の塩蔵野菜	2,853	2,528	2,301	2,703	3,126	2,855	2,292	2,068	1,950				22,677

品名	1月	2月	3月	4月	5月	6月	7月	8月	9月	10月	11月	12月	累計
乾燥野菜													
平成30年	5,110	3,875	3,387	4,210	4,213	3,881	3,382	2,948	2,957	3,913	4,572	4,095	46,543
令和元年	4,955	3,460	3,555	4,335	4,431	3,887	3,964	2,999	3,295	3,850	3,909	3,468	46,108
令和2年	4,237	1,598	3,589	4,853	3,648	3,659	3,287	2,698	2,618	3,312	3,858	4,233	41,592
令和3年	3,994	3,278	3,877	4,278	3,724	3,625	3,609	3,148	2,767	3,449	3,826	4,301	43,876
令和4年	3,854	2,756	4,057	3,981	4,495	3,546	3,112	3,181	2,478				31,462
たまねぎ	763	432	730	731	997	492	747	777	404				6,073
だいこん	260	220	251	328	348	247	287	165	187				2,294
きくらげ	226	197	197	248	181	229	239	188	185				1,890
たけのこ	135	188	165	213	142	186	107	163	116				1,414
スイートコーン(乾燥・播種用を除く)	99	48	103	43	131	99	119	68	41				751
かんぴょう	96	31	72	94	124	32	41	44	33				568
しょうが(乾燥・全形)	24	9	58	45	95	96	27	133	16				505
ばれいしょ		3	2		3	20	18	17					64
ぜんまい	5	5	3	1	2	3	10	2	2				32
きのこ(椎茸、きくらげ、トリフ以外)	2	1	7	3		6	3	1	2				24
ペリー	4		2	2	3		2						14
その他の乾燥野菜	2,241	1,621	2,468	2,274	2,467	2,135	1,513	1,622	1,493				17,834
酢調製野菜													
平成30年	2,820	2,522	2,075	2,799	2,823	2,433	2,772	2,689	2,637	2,855	2,910	2,876	32,210
令和元年	2,899	1,983	2,795	3,309	2,747	2,457	3,351	2,546	2,404	2,463	2,816	2,787	32,558
令和2年	2,865	1,462	3,144	2,908	2,274	2,082	2,507	2,269	2,428	2,306	2,554	3,222	30,019
令和3年	2,381	2,421	2,524	2,876	2,680	2,642	2,526	2,557	2,742	2,212	2,977	3,342	31,879
令和4年	2,832	2,205	2,650	2,984	3,084	3,409	2,904	2,884	2,780				25,732
しょうが	1,582	1,094	1,427	1,342	1,451	1,689	1,244	1,374	1,459				12,665
きゅうり及びびがーキン	314	380	360	371	460	362	704	468	387				3,805
その他の酢調製野菜	936	731	862	1,270	1,172	1,357	956	1,042	934				9,261
トマト加工品													
平成30年	21,940	22,778	23,406	20,855	22,540	23,013	22,979	22,696	18,514	21,383	21,145	18,224	259,474
令和元年	20,181	21,978	21,026	26,139	22,012	24,502	29,308	24,665	18,432	17,364	18,974	18,323	262,906
令和2年	23,376	21,633	21,942	30,271	23,074	32,343	24,651	22,070	21,517	20,804	19,897	20,593	282,172
令和3年	20,989	16,672	22,133	24,601	24,870	26,183	25,919	26,054	20,320	18,019	17,676	20,765	264,200
令和4年	21,693	17,874	20,493	29,926	25,350	30,655	26,465	26,960	20,184				219,600
ビュール等関割以外	7,875	6,607	6,520	13,468	8,664	12,058	9,584	9,503	7,005				81,283
トマトビュール等関割	3,105	1,823	2,322	3,228	3,530	5,056	4,607	2,592	1,782				28,045
混合野菜ジュース	968	400	545	925	461	951	1,211	876	559				6,895
トマトケチャップ	727	304	428	776	671	281	823	924	874				5,810
トマトジュース	303	430	203	576	420	180	323	314	548				3,296
トマトソース		4			11	2		1					18
その他のトマト加工品	8,715	8,306	10,474	10,952	11,594	12,127	9,917	12,750	9,417				94,253
その他調製野菜													
平成30年	33,972	34,214	30,902	37,459	37,952	34,908	34,601	33,423	32,789	40,441	40,078	35,998	426,736
令和元年	33,596	29,119	32,984	37,597	33,168	33,028	36,695	29,491	32,791	34,869	36,522	34,098	403,958
令和2年	36,656	21,361	37,474	40,582	33,075	31,822	30,951	28,809	29,987	33,743	33,301	35,732	393,493
令和3年	29,710	30,476	33,555	35,847	32,272	32,572	31,273	32,302	29,944	31,876	35,109	34,609	389,545
令和4年	34,844	28,085	33,037	33,455	34,766	33,562	33,745	32,649	30,161				294,303
たけのこ	7,449	3,943	5,488	4,719	5,452	5,458	4,595	4,900	4,823				46,825
スイートコーン	3,013	4,124	4,781	5,151	5,968	5,106	5,857	5,429	4,887				44,318
にんじんジュース	1,894	2,392	1,379	3,857	3,086	2,588	3,106	2,068	2,859				23,228
しょうが(その他)	2,632	1,876	1,918	2,394	1,500	1,997	1,996	2,542	1,643				18,498
きのこ(加糖・無糖・気密・気密以外)	1,266	865	905	1,012	948	1,199	1,133	1,070	1,120				9,517
ばれいしょ	977	748	1,146	854	966	942	1,049	919	686				8,288
マッシュルーム	439	509	397	566	555	465	638	531	372				4,472
調製いちご	353	172	699	432	522	377	402	385	234				3,576
ジャム	441	342	310	427	285	430	332	437	250				3,255
野菜スープ	366	337	377	141	233	281	184	185	507				2,611
野菜ジュース	353	385	185	429	297	193	120	306	137				2,406
ヤングコーンコブ	157	176	346	306	177	285	168	179	258				2,052
しょうが(小売容器)	194	145	229	116	150	279	239	225	213				1,790
アスパラガス	58	8	125	45	38	103	39	42	26				484
サワークラウト	4	82	21	71	81	30	56	49	10				404
えんどう	2	11	7	19	9	12	6	9	9				83
さざげ・いんげん等	2	6	1	7	1	4	1	11	1				35
にんにくの粉	14	10	1			4	1		4				33
さやえんどう						1			1				2
トリフ(気密容器、気密容器以外)													1
その他の調製野菜	15,231	11,953	14,722	12,908	14,498	13,808	13,821	13,362	12,122				122,426
その他													
平成30年	1,918	1,671	1,108	1,334	1,164	1,621	1,682	1,481	1,282	1,755	1,525	1,932	18,474
令和元年	1,589	1,065	1,205	1,234	1,162	1,255	1,586	1,152	1,388	1,920	1,557	1,998	17,111
令和2年	1,973	755	2,028	1,795	1,451	1,177	1,051	851	989	940	1,303	1,733	16,048
令和3年	1,549	951	1,299	1,478	1,132	1,051	1,441	1,107	1,264	1,147	1,731	1,932	16,081
令和4年	1,608	1,288	1,491	1,154	1,297	1,181	1,415	1,648	1,093				12,176
かんしょ(生鮮・乾燥)	835	780	593	652	564	387	712	782	460				5,766
かんしょ(冷凍)	774	508	898	502	733	794	702	866	633				6,410
合計													
平成30年	238,794	260,457	285,704	261,313	248,636	233,665	231,712	224,372	208,902	243,553	246,668	244,629	2,928,405
令和元年	230,420	213,646	245,193	274,360	232,826	231,041	249,722	208,369	207,412	220,210	223,726	239,970	2,776,897
令和2年	231,331	173,405	251,573	264,882	204,872	221,826	216,961	194,817	196,240	211,777	209,398	227,694	2,604,777
令和3年	193,151	200,702	235,968	243,162	211,049	230,127	223,215	209,503	207,571	208,423	226,196	229,689	2,618,754
令和4年	219,687	189,144	237,562	259,252	238,727	264,414	230,513	231,549	194,427				2,065,274

資料：農畜産業振興機構「ベジ探」、原資料：財務省「貿易統計」

注1：単位未満を四捨五入している関係などで、合計と内訳の計は必ずしも一致しない。

注2：内訳の計の単位未満を四捨五入している関係で、各項目の合計は必ずしも一致しない。