

## 2 野菜の輸入動向（令和5年4月）

野菜振興部

### 【要約】

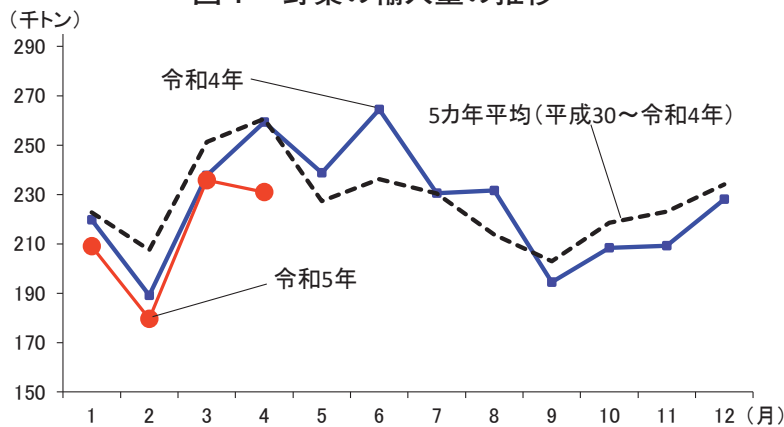
4月の輸入量は、トマト加工品およびその他は前年同月を上回ったものの、円安による輸入コストの増加や、品目によって輸入先国の天候不順で輸入量が減少した生鮮野菜などが前年同月を下回ったことから、全体では前年同月をかなり大きく下回った。

### （1）令和5年4月（速報値）

令和5年4月の野菜輸入量は、23万960トン（前年同月比11%減）となった。トマト加

工品およびその他は前年同月を上回ったものの、それ以外の類別が前年同月を下回ったことから、全体では前年同月をかなり大きく下回った（図1、表1）。

図1 野菜の輸入量の推移



資料：農畜産業振興機構「ベジ探」（原資料：財務省「貿易統計」）

表1 類別の輸入動向

(単位：トン)

類別	輸入量	前年同月との比較	
		増減数量	増減率
生鮮野菜	56,226	▲19,770	▲26%
冷凍野菜	97,730	▲6,791	▲6%
塩蔵等野菜	6,421	▲796	▲11%
乾燥野菜	3,835	▲146	▲4%
酢調製野菜	2,731	▲252	▲8%
トマト加工品	30,565	639	2%
その他調製野菜	32,288	▲1,166	▲3%
その他	1,163	9	1%
計	230,960	▲28,274	▲11%

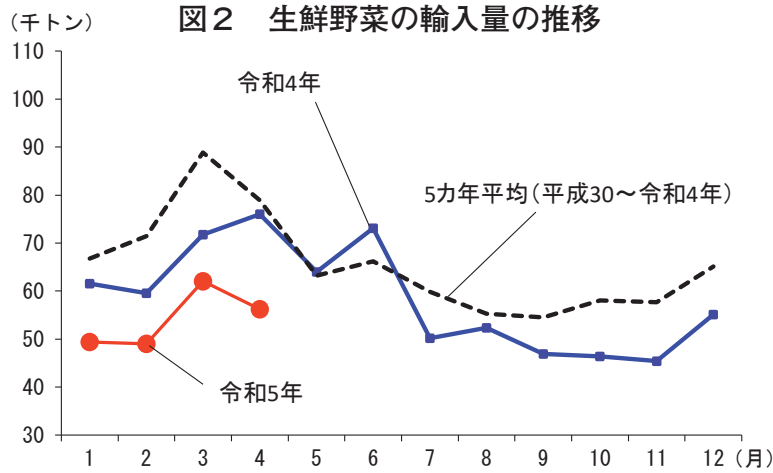
資料：農畜産業振興機構「ベジ探」（原資料：財務省「貿易統計」）

注：いちご、すいか、メロンは果実的野菜として野菜にカウントしている。内訳の単位未満を四捨五入している関係で、計は必ずしも一致しない。

## (2) 生鮮野菜

生鮮野菜の輸入量は、ねぎ、ごぼう、にんじんなどが前年を上回ったものの、かぼちゃ、しょう

が、たまねぎなどが前年を下回ったことから、全体では前年同月比26%減と前年を大幅に下回った(図2)。



資料：農畜産業振興機構「ベジ探」(原資料：財務省「貿易統計」)

主な品目<sup>(注)</sup>のうち最も増加率が高かったのはねぎで、3930トン(同29%増)となった。全量が中国からの輸入であった。本年は輸入先国の中国で作付面積が増加したことに加え、外食産業などの需要が回復する中、歓送迎会などの会食機会が増加したことなどから、前年を大幅に上回った。

ねぎに次いで増加率が高かったのはごぼうで、3574トン(同15%増)となった。輸入先別の内訳は、第1位が中国の3502トン、第2位が台湾の72トンであった。国産品の価格が平年を上回る中、主な輸入先国である中国からの輸入量が増加したことから、前年をかなり大きく上回った。

ごぼうに次いで増加率が高かったのはにんじんで、6964トン(同11%増)となった。輸入先別の内訳は、第1位が中国の6686トン、第2位が台湾の169トン、第3位が豪州の54トンであった。前年が新型コロナウイルス感染症(COVID-19)により外食産業などの需要が回復しきらない中、国産品の価格が前年を下回って推移したのに対し、本年は国産品が生育期の低温による細物傾向で市場入荷量が伸びなかったことから、前年をかなり大きく上回った。

一方、主な品目のうち最も減少率が高かったのはかぼちゃで、6969トン(同52%減)となった。輸入先別の内訳は、第1位がニュージーラン

ドの6652トン、第2位がメキシコの251トン、第3位が豪州の64トンであった。円安による輸入コストの増加に加え、主な輸入先国であるニュージーランドが天候不順の影響で輸入量が前年の半分以下に減少したことから、前年を大幅に下回った。

かぼちゃに次いで減少率が高かったのはしょうがで、1068トン(同40%減)となった。輸入先別の内訳は、第1位が中国の1019トン、第2位がタイの48トンであった。円安による輸入コストの増加や、主な輸入先国である中国での作付面積の減少に加え、天候不順で不作傾向となったことから、前年を大幅に下回った。

しょうがに次いで減少率が高かったのはたまねぎで、1万8968トン(同33%減)となった。輸入先別の内訳は、第1位が中国の1万8419トン、第2位がニュージーランドの295トン、第3位が豪州の175トンであった。前年が国産品の不作傾向などにより輸入量が増加したのに対し、本年は円安による輸入コストの増加に加え、国産品の価格が安定入荷により落ち着いていたことなどから、前年を大幅に下回った(表2)。

(注)本文中の「主な品目」とは、輸入数量の多い品目のことである。

表2 増減の多い品目（生鮮野菜）

(単位：トン)

	品目	輸入量	前年同月との比較	
			増減数量	増減率
増加	ねぎ	3,930	894	29%
	ごぼう	3,574	469	15%
	にんじん	6,964	693	11%
減少	かぼちゃ	6,969	▲7,469	▲52%
	しょうが	1,068	▲713	▲40%
	たまねぎ	18,968	▲9,395	▲33%

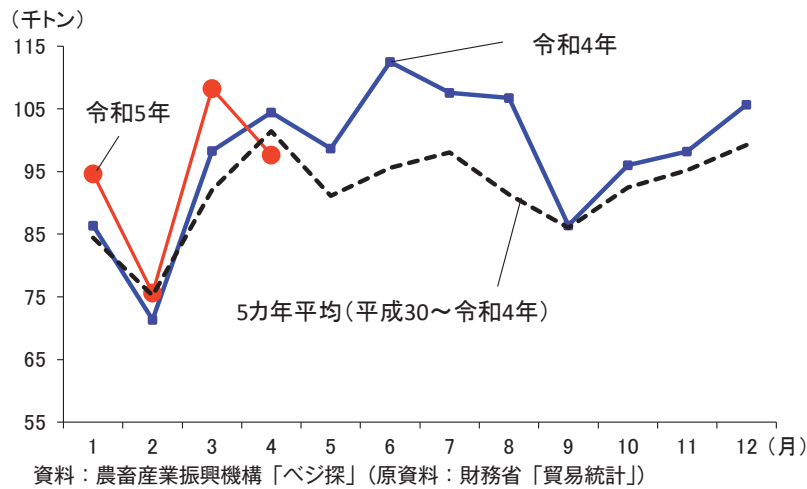
資料：農畜産業振興機構「ベジ探」（原資料：財務省「貿易統計」）

### (3) 冷凍野菜等

冷凍野菜の輸入量は、えんどうなどが前年を上回ったものの、スイートコーン、さといも、

いんげん豆等などが前年を下回ったことから、全体では前年同月比6%減と前年をかなりの程度下回った(図3)。

図3 冷凍野菜の輸入量の推移



主な品目のうち最も増加率が高かったのはえんどうで、1058トン（同41%増）となった。輸入先別の内訳は、第1位が中国の627トン、第2位がニュージーランドの185トン、第3位が米国の155トンであった。前年は輸入量が減少したのに対し、本年はファミリーレストランをはじめとする外食産業などの需要が引き続き回復する中、歓送迎会などの会食機会が増加したことから、前年を大幅に上回った。

一方、主な品目のうち最も減少率が高かったのはスイートコーンで、4005トン（同30%減）となった。輸入先別の内訳は、第1位が米国の2091トン、第2位がタイの1114トン、第3位が中国の554トンであった。前年は輸入量が増加したのに対し、本年は円安による輸入コストの増加などにより、前年を大幅に下回った。

スイートコーンに次いで減少率が高かったのはさといもで、1798トン（同19%減）となった。輸入先別の内訳は、第1位が中国の1791トン、第2位が台湾の6トン、第3位がタイの1トンであった。円安による輸入コストの増加などから、前年を大幅に下回った。

さといもに次いで減少率が高かったのはい

んげん豆等で、1953トン（同13%減）となった。輸入先別の内訳は、第1位が中国の1097トン、第2位がタイの499トン、第3位がインドの92トンであった。前年は輸入量が増加したのに対し、円安による輸入コストの増加などから、前年をかなり大きく下回った（表3）。

表3 増減の多い品目（冷凍野菜）

（単位：トン）

	品目	輸入量	前年同月との比較	
			増減数量	増減率
増加	えんどう	1,058	306	41%
減少	スイートコーン	4,005	▲1,680	▲30%
	さといも	1,798	▲416	▲19%
	いんげん豆等	1,953	▲289	▲13%

資料：農畜産業振興機構「ベジ探」（原資料：財務省「貿易統計」）

生鮮野菜および冷凍野菜以外の類別において、大きな変動のあった主要な品目は、塩蔵等野菜のしょうがで1391トン（同38%減）、酢調製野菜のしょうがで1444トン（同8%

増）、トマト加工品のピューレ等関割以外で1万6735トン（同24%増）、その他調製野菜のにんじんジュースで3249トン（同16%減）などであった。

(参考) 令和5年4月の輸入量 (速報値)

(単位：kg、千円、円/kg、%)

類別	品名	2023年4月			前年同月比	
		速報数量	速報金額	速報単価	数量	単価
生鮮野菜	ばれいしょ	5,397,000	561,386	104	76	120
	トマト	434,503	200,973	463	78	99
	たまねぎ	18,967,973	1,493,022	79	67	69
	シャロット	39,306	14,603	372	68	107
	にんにく	2,052,098	535,427	261	100	93
	ねぎ	3,929,635	474,615	121	129	59
	リーキ、わけぎ等	185,325	101,585	548	80	107
	芽キャベツ	21,926	13,824	630	176	85
	キャベツ	904,020	33,714	37	43	64
	はくさい	62,430	2,597	42	347	46
	結球レタス	134,750	18,444	137	131	101
	チコリー	70,199	45,145	643	203	97
	エンダイブ等	168,775	84,429	500	87	99
	にんじん	6,964,311	367,763	53	111	96
	ごぼう	3,574,210	240,140	67	115	92
	その他根菜類	181,385	35,927	198	51	168
	えんどう	32,614	18,945	581	73	112
	ささげ、いんげん等	653	594	910	11	125
	その他の豆	133,105	45,190	340	121	100
	アーティチョーク	610	1,262	2,069	171	152
	アスパラガス	572,234	480,610	840	74	121
	セルリー	245,001	49,396	202	86	118
	きのこ(はらたけ属)	12,027	16,683	1,387	63	136
	きのこ(その他、はらたけ属以外)	12,833	14,175	1,105	73	124
	ジャンボピーマン	2,223,223	963,085	433	81	118
	その他とうがらし属等	47,214	23,479	497	132	100
	スイートコーン	6,836	5,570	815	95	116
	かぼちゃ	6,968,902	786,843	113	48	107
	さといも	57,650	19,629	340	29	280
	ながいも	43,580	59,629	1,368	150	83
	その他のいも類	26,984	12,708	471	54	112
	しょうが	1,067,606	276,559	259	60	186
	メロン	1,132,073	273,951	242	90	121
すいか	16,800	3,334	198	44	116	
いちご	34,260	46,032	1,344	62	115	
その他の生鮮野菜	503,779	411,944	818	89	112	
計	56,225,830	7,733,212	138	74	98	
冷凍野菜	ばれいしょ	37,324,509	9,123,371	244	91	130
	えんどう	1,057,544	303,103	287	141	109
	いんげん豆等	1,952,600	461,968	237	87	106
	えだまめ	5,220,612	1,481,956	284	90	107
	その他の豆	524,858	169,397	323	135	103
	ほうれんそう等	4,586,105	947,937	207	95	96
	スイートコーン	4,005,452	1,023,122	255	70	120
	混合冷凍野菜	1,712,324	466,066	272	85	103
	さといも	1,798,091	565,166	314	81	133
	ながいも	103,561	42,419	410	245	98
	ごぼう	648,730	158,190	244	97	111
	ブロッコリー	6,102,818	1,611,200	264	97	104
	いちご	2,540,550	846,430	333	88	97
	その他のいも	17,910	5,203	291	14	110
	たけのこ	397	235	592	5	124
	その他の冷凍野菜	30,133,697	8,302,554	276	102	107
	計	97,729,758	25,508,317	261	94	115

類別	品名	2023年4月			前年同月比	
		速報数量	速報金額	速報単価	数量	単価
塩蔵等野菜	きゅうり及びびガーキン	1,549,820	159,760	103	107	95
	こなす	85,500	23,073	270	197	93
	らっきょう	57,000	15,357	269	211	82
	なす	78,870	10,284	130	81	116
	れんこん	358,660	63,422	177	91	97
	ごぼう	40,544	5,952	147	40	90
	わらび	59,100	19,083	323	76	123
	しょうが	1,391,310	246,361	177	62	103
	きのこ	103,770	45,970	443	112	123
	その他の塩蔵野菜 計	2,696,871 6,421,445	438,926 1,028,188	163 160	100 89	108 103
乾燥野菜	きくらげ	213,970	268,774	1,256	86	113
	きのこ（椎茸、きくらげ、トリフ以外）	2,312	16,822	7,276	92	103
	たまねぎ	636,150	398,242	626	87	114
	たけのこ	210,480	527,329	2,505	99	83
	ぜんまい	4,400	15,770	3,584	338	111
	だいこん	275,429	130,668	474	84	115
	かんぴょう	80,898	115,526	1,428	86	112
	ペリー	2,314	11,180	4,831	130	662
	スイートコーン(乾燥・播種用を除く)	83,474	150,172	1,799	195	93
	しょうが（乾燥、全形）	7,021	5,524	787	15	61
	その他の乾燥野菜 計	2,318,551 3,834,999	2,007,481 3,647,488	866 951	102 96	104 104
酢調製野菜	きゅうり及びびガーキン	352,097	74,258	211	95	94
	しょうが	1,443,661	411,266	285	108	112
	その他の酢調製野菜	935,687	363,366	388	74	111
	計	2,731,445	848,890	311	92	107
トマト加工品	トマトピューレ等関割	484,151	89,822	186	15	134
	ピューレ等関割以外	16,734,640	4,167,132	249	124	161
	トマトケチャップ	359,686	71,166	198	46	121
	トマトソース	4,039	2,573	637	3,206	33
	トマトジュース	283,880	66,870	236	49	92
	混合野菜ジュース	360,579	147,175	408	39	105
	その他のトマト加工品	12,337,719	2,347,456	190	113	134
	計	30,564,694	6,892,194	225	102	143
その他調製野菜	ばれいしょ	730,276	448,430	614	86	118
	サワークラウト	34,927	9,667	277	49	140
	さやえんどう	1,284	1,487	1,158		
	えんどう	7,104	5,152	725	37	180
	ささげ・いんげん等	840	1,347	1,604	12	237
	アスパラガス	20,867	15,226	730	46	155
	スイートコーン	5,132,187	1,169,608	228	100	93
	たけのこ	4,169,886	1,366,492	328	88	115
	ヤングコーンコブ	243,439	66,884	275	79	106
	きのこ（加糖、無糖・気密・気密以外）	1,053,831	617,675	586	104	120
	トリフ（気密容器、気密容器以外）	162	3,968	24,494	146	70
	マッシュルーム	423,014	111,480	264	75	103
	しょうが（小売容器）	188,131	73,935	393	162	106
	しょうが（その他）	2,005,951	547,626	273	84	98
	ジャム	319,233	170,005	533	75	124
	調製いちご	765,865	554,242	724	177	100
	野菜スープ	203,658	42,494	209	144	89
	にんじんジュース	3,248,932	1,035,721	319	84	121
	野菜ジュース	220,436	178,742	811	51	130
	その他の調製野菜 計	13,518,139 32,288,162	3,975,041 10,395,222	294 322	105 97	105 108
その他	かんしょ（生鮮・乾燥）	353,208	134,566	381	54	145
	かんしょ（冷凍）	810,025	202,725	250	161	104
	計	1,163,233	337,291	290	101	115
合計		230,959,566	56,390,802	244	89	115

資料：農畜産業振興機構「ベジ探」、原資料：財務省「貿易統計」

(参考) 月毎輸入量 (速報値)

(単位: トン)

品名	1月	2月	3月	4月	5月	6月	7月	8月	9月	10月	11月	12月	累計
生鮮野菜													
2017年	68,169	71,682	98,240	89,663	85,667	79,643	60,188	56,856	53,298	50,055	65,600	83,012	862,073
2018年	89,006	105,615	138,467	92,265	73,780	68,869	64,021	66,420	64,302	69,856	72,871	77,981	983,453
2019年	69,754	78,720	84,214	89,552	70,203	69,479	62,440	53,935	55,649	61,029	55,963	71,103	822,040
2020年	61,326	59,521	73,596	67,916	50,166	59,572	65,741	56,244	52,548	57,294	52,043	58,129	714,096
2021年	52,131	53,829	76,180	69,438	57,858	60,112	56,718	47,543	53,175	55,587	61,939	63,156	707,665
2022年	61,537	59,554	71,759	76,013	64,012	73,102	50,178	52,352	46,878	46,375	45,419	55,123	702,301
2023年	49,402	49,006	62,069	56,226									216,704
たまねぎ	17,955	17,235	20,816	18,968									74,973
かぼちゃ	6,300	5,393	9,181	6,969									27,842
にんじん	4,236	4,645	5,897	6,964									21,741
ばれいしょ	3,626	5,552	5,814	5,397									20,389
ねぎ	4,160	3,122	3,920	3,930									15,132
ごぼう	3,430	3,061	3,424	3,574									13,490
にんにく	2,214	1,373	2,119	2,052									7,757
ジャンボピーマン	1,101	1,561	1,701	2,223									6,586
しょうが	1,279	1,175	2,313	1,068									5,835
メロン	680	1,065	1,460	1,132									4,337
結球レタス	1,626	1,217	922	135									3,899
アスパラガス	386	1,041	1,193	572									3,193
キャベツ	414	413	569	904									2,299
トマト	399	383	471	435									1,687
セルリー	170	180	247	245									842
リーキ、わけぎ等	180	159	199	185									724
さといも	172	252	210	58									691
ささげ、いんげん等	181	236	179	1									596
エンダイブ等	103	165	142	169									580
その他根菜類	124	82	168	181									556
すいか		78	186	17									281
シャロット	101	30	76	39									247
その他の豆			26	133									159
チコリー	20	47	21	70									159
その他とうがらし属等	26	31	43	47									147
その他のいも類	48	26	42	27									143
ながいも	15	30	23	44									112
はくさい	9	12	26	62									109
いちご	18	24	9	34									86
えんどう		15	35	33									82
芽キャベツ	1	14	28	22									65
きのこ(その他、はらたけ属以外)	13	11	13	13									49
スイートコーン		20	16	7									43
きのこ(はらたけ属)	7	6	8	12									33
きゅうり及びガーキン	3												3
アーティチョーク			1	1									1
その他の生鮮野菜	408	352	573	504									1,836
冷凍野菜													
2017年	84,967	63,431	87,322	86,412	90,553	89,810	92,922	87,955	81,628	82,502	90,018	88,341	1,025,860
2018年	76,275	82,158	79,618	94,829	97,257	91,615	95,828	89,331	80,982	96,014	95,208	96,178	1,075,292
2019年	89,717	70,969	92,452	104,506	91,984	90,073	105,590	88,781	87,331	92,387	96,871	101,661	1,112,322
2020年	92,732	63,921	103,110	108,275	85,188	85,216	83,967	78,393	81,880	87,426	89,716	97,835	1,057,659
2021年	76,997	87,376	90,006	97,897	82,688	98,576	97,415	93,469	93,379	90,523	96,072	95,002	1,099,401
2022年	86,344	71,277	98,344	104,521	98,747	112,625	107,667	106,869	86,419	96,070	98,272	105,787	1,172,939
2023年	94,701	75,555	108,364	97,730									376,349
ばれいしょ	36,447	31,668	42,069	37,325									147,508
ブロッコリー	5,950	5,026	6,638	6,103									23,717
えだまめ	3,734	3,598	5,842	5,221									18,394
ほうれんそう等	4,145	3,280	4,581	4,586									16,592
スイートコーン	2,977	3,206	4,675	4,005									14,863
いちご	2,183	1,528	2,608	2,541									8,860
さといも	2,767	1,283	2,923	1,798									8,772
混合冷凍野菜	2,278	1,502	1,990	1,712									7,483
いんげん豆等	1,694	1,449	2,063	1,953									7,158
えんどう	978	790	893	1,058									3,719
ごぼう	780	350	774	649									2,553
その他の豆	429	342	571	525									1,866
ながいも	64	5	88	104									261
その他のいも	137	28	18	18									201
たけのこ	43	2	2										47
その他の冷凍野菜	30,095	21,495	32,630	30,134									114,354
塩蔵等野菜													
2017年	8,484	6,672	7,464	7,758	8,802	7,397	6,220	5,283	5,643	7,342	7,893	7,426	86,383
2018年	7,753	7,624	6,741	7,562	8,907	7,325	6,447	5,384	5,439	7,336	8,359	7,345	86,223
2019年	7,729	6,352	6,962	7,688	7,119	6,360	6,788	4,800	6,122	6,328	7,114	6,532	79,894
2020年	8,166	3,154	6,690	8,282	5,996	5,955	4,806	3,483	4,273	5,952	6,726	6,217	69,698
2021年	5,400	5,699	6,394	6,747	5,825	5,366	4,314	3,323	3,980	5,610	6,866	6,582	66,107
2022年	6,975	6,105	5,731	7,218	6,976	6,334	5,027	5,006	4,436	5,650	6,653	6,160	72,271
2023年	6,281	6,183	6,763	6,421									25,649
きゅうり及びガーキン	2,017	1,240	1,310	1,550									6,116
しょうが	883	1,734	1,562	1,391									5,570
れんこん	307	167	446	359									1,279
わらび	103	162	126	59									450
なす	162	58	106	79									405
きのこ	96	91	89	104									380
ごなす	40	88	74	86									287
ごぼう	45	87	52	41									225
らっきょう	41	30	38	57									166
その他の塩蔵野菜	2,586	2,527	2,962	2,697									10,772

品名	1月	2月	3月	4月	5月	6月	7月	8月	9月	10月	11月	12月	累計
乾燥野菜													
2017年	5,023	2,660	4,147	4,412	4,043	3,919	3,355	3,079	3,282	3,624	4,329	4,375	46,248
2018年	5,110	3,875	3,387	4,210	4,213	3,881	3,382	2,948	2,957	3,913	4,572	4,095	46,543
2019年	4,955	3,460	3,555	4,335	4,431	3,887	3,964	2,999	3,295	3,850	3,909	3,468	46,108
2020年	4,237	1,598	3,589	4,853	3,648	3,659	3,287	2,698	2,618	3,312	3,858	4,233	41,592
2021年	3,994	3,278	3,877	4,278	3,724	3,625	3,609	3,148	2,767	3,449	3,826	4,301	43,876
2022年	3,854	2,756	4,057	3,981	4,495	3,546	3,112	3,181	2,478	3,434	3,632	3,300	41,827
2023年	3,873	2,803	3,723	3,835									14,233
たまねぎ	562	389	705	636									2,293
だいこん	352	235	274	275									1,136
きくらげ	214	122	245	214									794
たけのこ	224	151	158	210									743
かんぴょう	135	34	92	81									341
スイートコーン(乾燥・播種用を除く)	81	79	96	83									339
しょうが(乾燥・全形)	45	34	174	7									259
ばれいしょ	25	1											25
ぜんまい	1	5	3	4									14
きのこ(椎茸、きくらげ、トリフ以外)	5	1	4	2									13
ペリー	1		1	2									5
その他の乾燥野菜	2,229	1,753	1,970	2,319									8,271
酢調製野菜													
2017年	3,021	2,180	2,933	2,938	3,275	3,049	3,125	3,354	2,675	2,966	3,021	3,086	35,624
2018年	2,820	2,522	2,075	2,799	2,823	2,433	2,772	2,689	2,637	2,855	2,910	2,876	32,210
2019年	2,899	1,983	2,795	3,309	2,747	2,457	3,351	2,546	2,404	2,463	2,816	2,787	32,558
2020年	2,865	1,462	3,144	2,908	2,274	2,082	2,507	2,269	2,428	2,306	2,554	3,222	30,019
2021年	2,381	2,421	2,524	2,876	2,680	2,642	2,526	2,557	2,742	2,212	2,977	3,342	31,879
2022年	2,832	2,205	2,650	2,984	3,084	3,409	2,904	2,884	2,780	2,844	2,831	3,088	34,495
2023年	2,456	2,227	2,605	2,731									10,019
しょうが	1,247	1,110	1,388	1,444									5,189
きゅうり及びびがーキン	325	385	385	352									1,447
その他の酢調製野菜	883	732	831	936									3,383
トマト加工品													
2017年	20,760	19,542	20,173	15,261	29,710	26,859	26,481	21,875	20,118	16,611	19,791	20,182	257,364
2018年	21,940	22,778	23,406	20,855	22,540	23,013	22,979	22,696	18,514	21,383	21,145	18,224	259,474
2019年	20,181	21,978	21,026	26,139	22,012	24,502	29,308	24,665	18,432	17,364	18,974	18,323	262,906
2020年	23,376	21,633	21,942	30,271	23,074	32,343	24,651	22,070	21,517	20,804	19,897	20,593	282,172
2021年	20,989	16,672	22,133	24,601	24,870	26,183	25,919	26,054	20,320	18,019	17,676	20,765	264,200
2022年	21,693	17,874	20,493	29,926	25,350	30,655	26,465	26,960	20,184	17,923	16,061	19,728	273,312
2023年	20,026	19,733	17,416	30,565									87,741
ピューレ等関割以外	7,826	7,915	7,508	16,735									39,983
トマトピューレ等関割	2,215	3,651	2,132	484									8,482
混合野菜ジュース	870	561	608	361									2,401
トマトケチャップ	306	518	574	360									1,758
トマトジュース	111	349	86	284									829
トマトソース	2	7		4									14
その他のトマト加工品	8,697	6,732	6,507	12,338									34,274
その他調製野菜													
2017年	37,235	25,134	37,934	32,914	36,575	35,989	34,589	34,632	33,168	35,367	37,147	36,556	417,240
2018年	33,972	34,214	30,902	37,459	37,952	34,908	34,601	33,423	32,789	40,441	40,078	35,998	426,736
2019年	33,596	29,119	32,984	37,597	33,168	33,028	36,695	29,491	32,791	34,869	36,522	34,098	403,958
2020年	36,656	21,361	37,474	40,582	33,075	31,822	30,951	28,809	29,987	33,743	33,301	35,732	393,493
2021年	29,710	30,476	33,555	35,847	32,272	32,572	31,273	32,302	29,944	31,876	35,109	34,609	389,545
2022年	34,844	28,085	33,037	33,455	34,766	33,562	33,745	32,649	30,161	34,616	35,043	33,371	397,334
2023年	30,917	23,060	33,435	32,288									119,701
たけのこ	5,701	3,357	4,721	4,170									17,949
スイートコーン	2,369	3,563	6,810	5,132									17,875
にんじんジュース	2,121	1,512	997	3,249									7,880
しょうが(その他)	2,163	1,026	2,044	2,006									7,239
きのこ(加糖・無糖気密気密以外)	1,344	656	913	1,054									3,967
ばれいしょ	964	623	659	730									2,977
調製いちご	337	316	910	766									2,329
マッシュルーム	606	249	631	423									1,909
ジャム	329	284	351	319									1,284
野菜ジュース	277	274	414	220									1,185
野菜スープ	191	214	303	204									912
ヤングコーンコブ	118	236	288	243									884
しょうが(小売容器)	238	131	197	188									754
サワークラウト	21	30	77	35									163
アスパラガス	35	8	21	21									85
えんどう	9	6	1	7									23
にんにくの粉	13	8											21
さざげ・いんげん等	2	2	1	1									6
さやえんどう				1									1
トリス気密容器・気密容器以外)													1
その他の調製野菜	14,079	10,565	14,096	13,518									52,258
その他													
2017年	2,166	1,475	2,011	1,541	1,546	1,933	1,562	1,684	1,708	1,734	1,852	2,106	21,320
2018年	1,918	1,671	1,108	1,334	1,164	1,621	1,682	1,481	1,282	1,755	1,525	1,932	18,474
2019年	1,589	1,065	1,205	1,234	1,162	1,255	1,586	1,152	1,388	1,920	1,557	1,998	17,111
2020年	1,973	755	2,028	1,795	1,451	1,177	1,051	851	989	940	1,303	1,733	16,048
2021年	1,549	951	1,299	1,478	1,132	1,051	1,441	1,107	1,264	1,147	1,731	1,932	16,081
2022年	1,608	1,288	1,491	1,154	1,297	1,181	1,415	1,648	1,093	1,475	1,344	1,479	16,474
2023年	1,386	1,017	1,367	1,163									4,933
かんしょ(生鮮・乾燥)	605	562	547	353									2,068
かんしょ(冷凍)	781	454	820	810									2,865
合計													
2017年	229,825	192,776	260,224	240,899	260,171	248,599	228,442	214,718	201,520	200,201	229,651	245,084	2,752,112
2018年	238,794	260,457	285,704	261,313	248,636	233,665	231,712	224,372	208,902	243,553	246,668	244,629	2,928,405
2019年	230,420	213,646	245,193	274,360	232,826	231,041	249,722	208,369	207,412	220,210	223,726	239,970	2,776,897
2020年	231,331	173,405	251,573	264,882	204,872	221,826	216,961	194,817	196,240	211,777	209,398	227,694	2,604,777
2021年	193,151	200,702	235,968	243,162	211,049	230,127	223,215	209,503	207,571	208,423	226,196	229,689	2,618,754
2022年	219,687	189,144	237,562	259,252	238,727	264,414	230,513	231,549	194,429	208,387	209,255	228,036	2,710,953
2023年	209,042	179,584	235,742	230,959									855,329

資料：農畜産業振興機構「ベジ探」、原資料：財務省「貿易統計」