

2 野菜の輸入動向（令和6年2月）

野菜振興部

【要約】

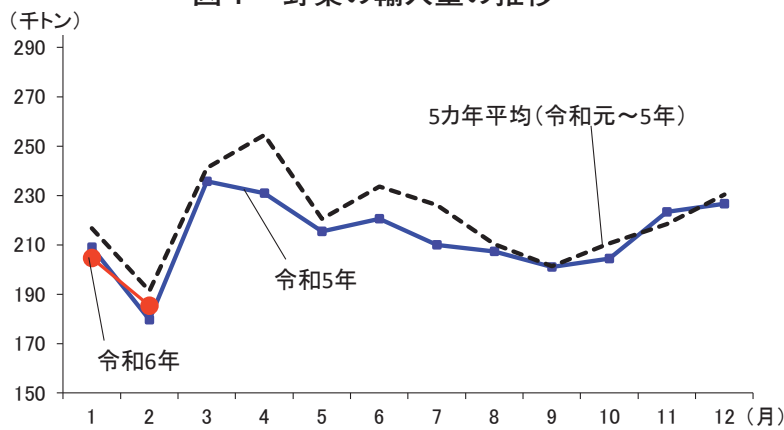
2月の輸入量は、国産品が生育期の干ばつの影響により市場入荷量が伸びなかった生鮮野菜や、外食などを中心に需要が高まった冷凍野菜などが前年同月を上回ったことから、前年同月をやや上回った。

(1) 令和6年2月（速報値）

令和6年2月の野菜輸入量は、18万5282トン（前年同月比3%増）となった。塩蔵等野菜、酢調製野菜、トマト加工品およびその他が

前年同月を下回ったものの、生鮮野菜、冷凍野菜、乾燥野菜およびその他調製野菜が前年同月を上回ったことから、全体の輸入量は前年同月をやや上回った（図1、表1）。

図1 野菜の輸入量の推移



資料：農畜産業振興機構「ベジ探」（原資料：財務省「貿易統計」）

表1 類別の輸入動向

(単位：トン)

| 類別 | 輸入量 | 前年同月との比較 | |
|---------|---------|----------|------|
| | | 増減数量 | 増減率 |
| 生鮮野菜 | 49,851 | 855 | 2% |
| 冷凍野菜 | 80,027 | 4,472 | 6% |
| 塩蔵等野菜 | 5,398 | ▲785 | ▲13% |
| 乾燥野菜 | 2,889 | 86 | 3% |
| 酢調製野菜 | 2,084 | ▲143 | ▲6% |
| トマト加工品 | 18,346 | ▲1,387 | ▲7% |
| その他調製野菜 | 25,848 | 2,787 | 12% |
| その他 | 840 | ▲178 | ▲17% |
| 計 | 185,282 | 5,709 | 3% |

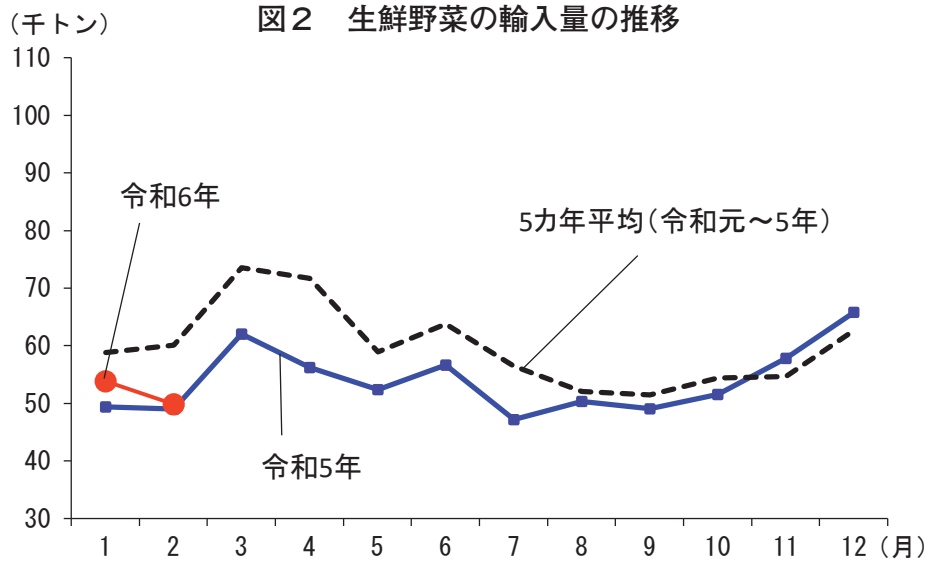
資料：農畜産業振興機構「ベジ探」（原資料：財務省「貿易統計」）

注：いちご、すいか、メロンは果実的野菜として野菜にカウントしている。内訳の単位未満を四捨五入している関係で、計は必ずしも一致しない。

(2) 生鮮野菜

生鮮野菜の輸入量は、ジャンボピーマン、ごぼう、アスパラガスなどが前年を下回ったもの

の、ねぎ、たまねぎ、にんにくなどが前年を上回ったことから、全体での輸入量は前年同月比2%増と前年をわずかに上回った(図2)。



資料：農畜産業振興機構「ベジ探」(原資料：財務省「貿易統計」)

主な品目^(注)のうち最も増加率が高かったのはねぎで、4252トン(同36%増)となった。全量が中国からの輸入であった。国産品が生育期の高温干ばつ、収穫期の低温干ばつや降雪により市場入荷量が伸び悩み、平年を大幅に上回る価格となったことから、前年を大幅に上回った。

ねぎに次いで増加率が高かったのはたまねぎで、2万1191トン(同23%増)となった。輸入先の内訳は、第1位が中国の2万108トン、第2位がオランダの469トン、第3位が米国の338トンであった。前月同様、前年の輸入量が少なかったことに加え、国産貯蔵品が高温干ばつの影響により不作傾向となったために市場入荷量が伸び悩み、平年を大幅に上回る価格となったことから、前年を大幅に上回った。

たまねぎに次いで増加率が高かったのはにんにくで、1688トン(同23%増)となった。輸入先の内訳は、第1位が中国の1614トン、第2位がスペインの55トン、第3位が米国の12トンであった。本年は中国産が作付面積の減少により収量が減少していたことに加え、同国内の需要増加により価格が上昇していたものの、国産品の入荷量が伸び悩み、価格が平年を上回っていたことから、前年を大幅に上回った。

一方、主な品目のうち最も減少率が高かったのはジャンボピーマンで、1251トン(同20%減)となった。輸入先の内訳は、第1位が韓国の707トン、第2位がニュージーランドの544トンであった。円安で輸入コストが増加したことに加え、韓国産が円安による収益性の低下を背景に輸出先を東南アジアへシフトしていたことから、前年を大幅に下回った。

ジャンボピーマンに次いで減少率が高かったのはごぼうで、2617トン(同15%減)となった。全量が中国からの輸入であった。前年の輸入量が多かったことに加え、円安による輸入コストの増加などを背景に中国産の輸入量が減少したことから、前年をかなり大きく下回った。

ごぼうに次いで減少率が高かったのはアスパラガスで、1018トン(同2%減)となった。輸入先の内訳は、第1位がメキシコの1000トン、第2位がペルーの10トン、第3位がフランスの7トンであった。メキシコ産が年末年始を中心とした低温による生育遅れの影響が残っていたことに加え、円安による輸入コストの増加などにより、平年をわずかに下回った(表2)。

(注)本文中の「主な品目」とは、輸入数量の多い品目のことである。

表2 増減の多い品目（生鮮野菜）

（単位：トン）

| | 品目 | 輸入量 | 前年同月との比較 | |
|----|----------|--------|----------|------|
| | | | 増減数量 | 増減率 |
| 増加 | ねぎ | 4,252 | 1,130 | 36% |
| | たまねぎ | 21,191 | 3,956 | 23% |
| | にんにく | 1,688 | 315 | 23% |
| 減少 | ジャンボピーマン | 1,251 | ▲310 | ▲20% |
| | ごぼう | 2,617 | ▲445 | ▲15% |
| | アスパラガス | 1,018 | ▲23 | ▲2% |

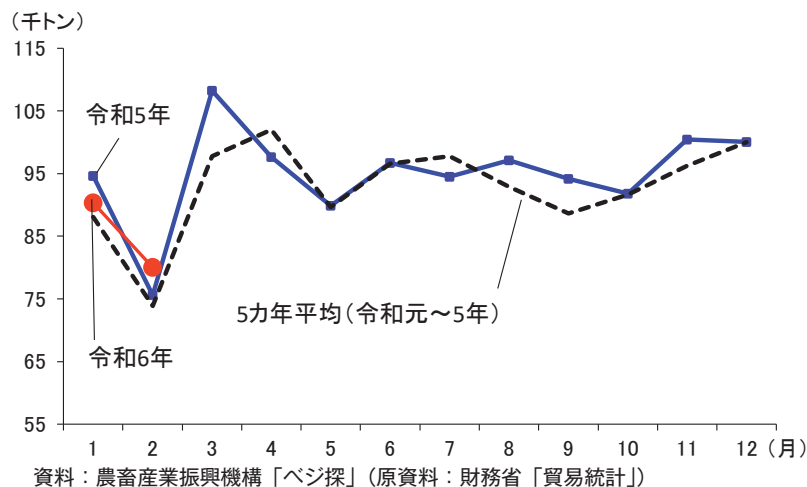
資料：農畜産業振興機構「ベジ探」（原資料：財務省「貿易統計」）

（3）冷凍野菜等

冷凍野菜の輸入量は、ばれいしょ、いちごなどが前年を下回ったものの、さといも、いんげ

ん豆等、えだまめなどが前年を上回ったことから、全体では前年同月比6%増と前年をかなりの程度上回った（図3）。

図3 冷凍野菜の輸入量の推移



主な品目のうち増加率が高かったのはさといもで、2122トン（同65%増）となった。輸入先の内訳は、第1位が中国の2113トン、第2位が台湾の9トン、第3位がタイの0.48トンであった。前年の輸入量が少なかったことに加え、国産生鮮品が干ばつの影響で市場入荷量が少なく、価格が高値で推移していたことから、前年を大幅に上回った。

さといもに次いで増加率が高かったのはいんげん豆等で、1897トン（同31%増）となった。輸入先の内訳は、第1位が中国の1017トン、第2位がタイの633トン、第3位がインドの99トンであった。

いんげん豆等に次いで増加率が高かったの

はえだまめで、4297トン（同19%増）となった。輸入先の内訳は、第1位が台湾の1742トン、第2位が中国の1424トン、第3位がタイの941トンであった。これらの品目は、中国などの春節期に増加したインバウンドなどにより、外食などを中心に需要が高まったことに加え、在庫調整などから前年を大幅に上回った。

一方、主な品目のうち最も減少率が高かったのはばれいしょで、2万6055トン（同18%減）となった。輸入先の内訳は、第1位が米国の1万4565トン、第2位がオランダの4039トン、第3位がベルギーの2661トンであった。前年の輸入量が多かったことから、

前年を大幅に下回った。

ばれいしょに次いで減少率が高かったのはいちごで、1376トン（同10%減）となった。輸入先の内訳は、第1位が中国の609トン、

第2位がペルーの318トン、第3位が米国の128トンであった。在庫調整などから、前年をかなりの程度下回った（表3）。

表3 増減の多い品目（冷凍野菜）

（単位：トン）

| | 品目 | 輸入量 | 前年同月との比較 | |
|--------|--------|--------|----------|------|
| | | | 増減数量 | 増減率 |
| 増 加 | さといも | 2,122 | 839 | 65% |
| | いんげん豆等 | 1,897 | 448 | 31% |
| | えだまめ | 4,297 | 698 | 19% |
| 減 少 | ばれいしょ | 26,055 | ▲5,613 | ▲18% |
| | いちご | 1,376 | ▲152 | ▲10% |

資料：農畜産業振興機構「ベジ探」（原資料：財務省「貿易統計」）

生鮮野菜および冷凍野菜以外の類別において、大きな変動のあった主要な品目の輸入量は、塩蔵等野菜のしょうがで1124トン（同35%減）、酢調製野菜のきゅうり及びガーキ

ンで304トン（同21%減）、トマト加工品のピューレ等関割以外で1万283トン（同30%増）、その他調製野菜のたけのこで3937トン（同17%増）などであった。

(参考) 令和6年2月の輸入量 (速報値)

(単位 : kg、千円、円/kg、%)

| 類別 | 品名 | 2024年2月 | | | 前年同月比 | |
|------|-------------------|------------|------------|-------|-------|-----|
| | | 速報数量 | 速報金額 | 速報単価 | 数量 | 単価 |
| 生鮮野菜 | ばれいしょ | 784,000 | 93,725 | 120 | 14 | 119 |
| | トマト | 332,747 | 171,018 | 514 | 87 | 117 |
| | たまねぎ | 21,191,439 | 1,807,341 | 85 | 123 | 94 |
| | シャロット | 95,527 | 36,231 | 379 | 313 | 96 |
| | にんにく | 1,687,565 | 649,901 | 385 | 123 | 145 |
| | ねぎ | 4,252,280 | 667,553 | 157 | 136 | 111 |
| | リーキ、わけぎ等 | 160,452 | 99,971 | 623 | 101 | 111 |
| | 芽キャベツ | 14,080 | 7,933 | 563 | 99 | 124 |
| | キャベツ | 339,450 | 16,729 | 49 | 82 | 109 |
| | 結球レタス | 1,295,920 | 192,397 | 148 | 107 | 111 |
| | チコリー | 73,206 | 44,877 | 613 | 157 | 98 |
| | エンダイブ等 | 66,263 | 38,205 | 577 | 40 | 115 |
| | にんじん | 4,727,700 | 283,831 | 60 | 102 | 117 |
| | ごぼう | 2,616,650 | 227,872 | 87 | 85 | 123 |
| | その他根菜類 | 89,310 | 17,464 | 196 | 108 | 106 |
| | えんどう | 10,045 | 7,610 | 758 | 68 | 89 |
| | ささげ、いんげん等 | 182,600 | 95,164 | 521 | 78 | 105 |
| | その他の豆 | 500 | 317 | 634 | | |
| | アーティチョーク | 100 | 207 | 2,070 | | |
| | アスパラガス | 1,018,431 | 826,180 | 811 | 98 | 107 |
| | セルリー | 241,772 | 51,412 | 213 | 134 | 104 |
| | きのこ (はらたけ属) | 12,095 | 13,547 | 1,120 | 190 | 83 |
| | きのこ (その他、はらたけ属以外) | 8,887 | 8,554 | 963 | 81 | 120 |
| | ジャンボピーマン | 1,251,118 | 1,004,968 | 803 | 80 | 131 |
| | その他とうがらし属等 | 12,793 | 20,156 | 1,576 | 42 | 214 |
| | かぼちゃ | 6,073,599 | 661,169 | 109 | 113 | 88 |
| | さといも | 273,150 | 48,976 | 179 | 109 | 94 |
| | ながいも | 77,606 | 57,620 | 742 | 260 | 89 |
| | その他のいも類 | 88,037 | 38,353 | 436 | 337 | 91 |
| | しょうが | 1,332,738 | 295,423 | 222 | 113 | 97 |
| | メロン | 941,460 | 249,540 | 265 | 88 | 120 |
| | すいか | 125,720 | 28,530 | 227 | 162 | 116 |
| | いちご | 18,003 | 30,510 | 1,695 | 75 | 107 |
| | その他の生鮮野菜 | 455,343 | 346,989 | 762 | 129 | 84 |
| 計 | 49,850,586 | 8,140,273 | 163 | 102 | 106 | |
| 冷凍野菜 | ばれいしょ | 26,055,331 | 6,985,531 | 268 | 82 | 111 |
| | えんどう | 622,639 | 204,839 | 329 | 79 | 120 |
| | いんげん豆等 | 1,896,652 | 496,292 | 262 | 131 | 114 |
| | えだまめ | 4,296,515 | 1,343,819 | 313 | 119 | 113 |
| | その他の豆 | 407,908 | 129,295 | 317 | 119 | 107 |
| | ほうれんそう等 | 3,807,869 | 810,125 | 213 | 116 | 104 |
| | スイートコーン | 3,712,210 | 1,011,869 | 273 | 116 | 110 |
| | 混合冷凍野菜 | 1,656,893 | 518,468 | 313 | 110 | 104 |
| | さといも | 2,122,171 | 723,751 | 341 | 165 | 110 |
| | ながいも | 42,410 | 15,975 | 377 | 814 | 85 |
| | ごぼう | 603,578 | 154,654 | 256 | 172 | 111 |
| | ブロッコリー | 5,668,554 | 1,643,113 | 290 | 113 | 108 |
| | いちご | 1,376,240 | 499,905 | 363 | 90 | 108 |
| | その他のいも | 91,179 | 28,634 | 314 | 326 | 105 |
| | たけのこ | 20,768 | 11,428 | 550 | 903 | 57 |
| | その他の冷凍野菜 | 27,645,891 | 8,232,832 | 298 | 129 | 111 |
| | 計 | 80,026,808 | 22,810,530 | 285 | 106 | 111 |

| 類別 | 品名 | 2024年2月 | | | 前年同月比 | |
|-----------|--------------------|--------------------------|------------------------|----------------|------------|------------|
| | | 速報数量 | 速報金額 | 速報単価 | 数量 | 単価 |
| 塩蔵等野菜 | きゅうり及びガーキン | 1,225,796 | 148,479 | 121 | 99 | 107 |
| | こなす | 117,000 | 32,116 | 274 | 133 | 100 |
| | らっきょう | 66,700 | 18,841 | 282 | 222 | 70 |
| | なす | 126,370 | 29,770 | 236 | 218 | 158 |
| | れんこん | 267,920 | 49,716 | 186 | 160 | 106 |
| | ごぼう | 84,444 | 13,653 | 162 | 97 | 104 |
| | わらび | 80,020 | 28,481 | 356 | 49 | 106 |
| | しょうが | 1,124,105 | 252,195 | 224 | 65 | 130 |
| | きのこ | 85,200 | 31,284 | 367 | 94 | 119 |
| | その他の塩蔵野菜 計 | 2,220,569 5,398,124 | 376,184 980,719 | 169 182 | 88 87 | 106 111 |
| 乾燥野菜 | ばれいしょ | 3,545 | 1,262 | 356 | 709 | 52 |
| | きくらげ | 198,884 | 278,254 | 1,399 | 163 | 105 |
| | きのこ（椎茸、きくらげ、トリフ以外） | 2,000 | 17,101 | 8,551 | 167 | 324 |
| | たまねぎ | 457,556 | 345,670 | 755 | 118 | 112 |
| | たけのこ | 183,505 | 547,553 | 2,984 | 122 | 111 |
| | ぜんまい | 2,100 | 8,221 | 3,915 | 40 | 111 |
| | だいこん | 254,779 | 139,409 | 547 | 108 | 123 |
| | かんぴょう | 26,230 | 43,981 | 1,677 | 78 | 98 |
| | ペリー | 1,500 | 670 | 447 | 1,376 | 5 |
| | スイートコーン(乾燥・播種用を除く) | 75,019 | 178,559 | 2,380 | 95 | 82 |
| | しょうが(乾燥、全形) | 42,923 | 37,049 | 863 | 128 | 148 |
| | その他の乾燥野菜 計 | 1,641,097 2,889,138 | 1,733,559 3,331,288 | 1,056 1,153 | 94 103 | 127 119 |
| | 酢調製野菜 | きゅうり及びガーキン | 304,224 | 77,308 | 254 | 79 |
| しょうが | | 1,157,160 | 324,743 | 281 | 104 | 105 |
| その他の酢調製野菜 | | 622,261 | 196,819 | 316 | 85 | 91 |
| 計 | | 2,083,645 | 598,870 | 287 | 94 | 102 |
| トマト加工品 | トマトピューレ等関割 | 445,007 | 103,861 | 233 | 12 | 115 |
| | ピューレ等関割以外 | 10,282,926 | 3,069,682 | 299 | 130 | 118 |
| | トマトケチャップ | 613,338 | 128,710 | 210 | 118 | 123 |
| | トマトジュース | 305,608 | 92,638 | 303 | 88 | 177 |
| | 混合野菜ジュース | 234,583 | 100,089 | 427 | 42 | 119 |
| | その他のトマト加工品 | 6,464,367 | 1,508,964 | 233 | 96 | 127 |
| | 計 | 18,345,829 | 5,003,944 | 273 | 93 | 124 |
| その他調製野菜 | ばれいしょ | 698,229 | 433,050 | 620 | 112 | 103 |
| | サワークラウト | 6,516 | 2,268 | 348 | 22 | 146 |
| | えんどう | 21,105 | 13,162 | 624 | 370 | 92 |
| | ささげ・いんげん等 | 4,465 | 3,783 | 847 | 210 | 83 |
| | アスパラガス | 26,198 | 22,477 | 858 | 322 | 130 |
| | スイートコーン | 3,828,375 | 1,098,057 | 287 | 107 | 137 |
| | たけのこ | 3,937,451 | 1,365,105 | 347 | 117 | 114 |
| | ヤングコーンコブ | 147,872 | 38,840 | 263 | 63 | 82 |
| | きのこ（加糖、無糖・気密・気密以外） | 639,204 | 373,070 | 584 | 97 | 105 |
| | トリフ（気密容器、気密容器以外） | 20 | 1,304 | 65,200 | 13 | 188 |
| | マッシュルーム | 518,757 | 155,523 | 300 | 208 | 91 |
| | しょうが（小売容器） | 266,036 | 113,221 | 426 | 204 | 125 |
| | しょうが（その他） | 1,376,272 | 481,056 | 350 | 134 | 105 |
| | ジャム | 310,178 | 242,775 | 783 | 109 | 126 |
| | 調製いちご | 410,279 | 354,208 | 863 | 130 | 113 |
| | にんにくの粉 | 400 | 358 | 895 | 5 | 74 |
| | 野菜スープ | 74,283 | 23,852 | 321 | 35 | 138 |
| | にんじんジュース | 1,515,566 | 558,639 | 369 | 100 | 116 |
| | 野菜ジュース | 153,517 | 137,856 | 898 | 56 | 138 |
| | その他の調製野菜 計 | 11,912,866 25,847,589 | 3,692,461 9,111,065 | 310 352 | 113 112 | 106 111 |
| | その他 | かんしょ（生鮮・乾燥） | 373,565 | 126,017 | 337 | 66 |
| かんしょ（冷凍） | | 466,832 | 141,953 | 304 | 103 | 128 |
| 計 | | 840,397 | 267,970 | 319 | 83 | 128 |
| 合計 | | 185,282,116 | 50,244,659 | 271 | 103 | 113 |

資料：農畜産業振興機構「ベジ探」、原資料：財務省「貿易統計」

(参考) 月毎輸入量 (速報値)

(単位: トン)

| 品名 | 1月 | 2月 | 3月 | 4月 | 5月 | 6月 | 7月 | 8月 | 9月 | 10月 | 11月 | 12月 | 累計 |
|------------------|--------|---------|---------|---------|--------|---------|---------|---------|--------|--------|---------|---------|-----------|
| 生鮮野菜 | | | | | | | | | | | | | |
| 2018年 | 89,006 | 105,615 | 138,467 | 92,265 | 73,780 | 68,869 | 64,021 | 66,420 | 64,302 | 69,856 | 72,871 | 77,981 | 983,453 |
| 2019年 | 69,754 | 78,720 | 84,214 | 89,552 | 70,203 | 69,479 | 62,440 | 53,935 | 55,649 | 61,029 | 55,963 | 71,103 | 822,040 |
| 2020年 | 61,326 | 59,521 | 73,596 | 67,916 | 50,166 | 59,572 | 65,741 | 56,244 | 52,548 | 57,294 | 52,043 | 58,129 | 714,096 |
| 2021年 | 52,131 | 53,829 | 76,180 | 69,438 | 57,858 | 60,112 | 56,718 | 47,543 | 53,175 | 55,587 | 61,939 | 63,156 | 707,665 |
| 2022年 | 61,537 | 59,554 | 71,759 | 76,013 | 64,012 | 73,102 | 50,178 | 52,352 | 46,878 | 46,375 | 45,419 | 55,123 | 702,301 |
| 2023年 | 49,402 | 49,006 | 62,069 | 56,226 | 52,401 | 56,683 | 47,193 | 50,343 | 49,067 | 51,547 | 57,846 | 65,807 | 647,592 |
| 2024年 | 53,831 | 49,851 | | | | | | | | | | | 103,681 |
| たまねぎ | 20,947 | 21,191 | | | | | | | | | | | 42,139 |
| かぼちゃ | 11,041 | 6,074 | | | | | | | | | | | 17,115 |
| にんじん | 4,126 | 4,728 | | | | | | | | | | | 8,853 |
| ねぎ | 4,028 | 4,252 | | | | | | | | | | | 8,280 |
| ごぼう | 3,343 | 2,617 | | | | | | | | | | | 5,959 |
| にんにく | 1,876 | 1,688 | | | | | | | | | | | 3,563 |
| ばれいしょ | 2,010 | 784 | | | | | | | | | | | 2,794 |
| しょうが | 1,126 | 1,333 | | | | | | | | | | | 2,459 |
| 結球レタス | 1,127 | 1,296 | | | | | | | | | | | 2,423 |
| ジャンボピーマン | 1,126 | 1,251 | | | | | | | | | | | 2,377 |
| メロン | 587 | 941 | | | | | | | | | | | 1,528 |
| アスパラガス | 289 | 1,018 | | | | | | | | | | | 1,307 |
| キャベツ | 411 | 339 | | | | | | | | | | | 750 |
| トマト | 294 | 333 | | | | | | | | | | | 627 |
| さといも | 133 | 273 | | | | | | | | | | | 406 |
| セルリー | 129 | 242 | | | | | | | | | | | 371 |
| ささげ、いんげん等 | 160 | 183 | | | | | | | | | | | 343 |
| リーキ、わけぎ等 | 151 | 160 | | | | | | | | | | | 311 |
| シャロット | 93 | 96 | | | | | | | | | | | 189 |
| その他根菜類 | 86 | 89 | | | | | | | | | | | 175 |
| ながいも | 96 | 78 | | | | | | | | | | | 173 |
| その他のいも類 | 48 | 88 | | | | | | | | | | | 136 |
| すいか | 8 | 126 | | | | | | | | | | | 134 |
| チコリー | 59 | 73 | | | | | | | | | | | 132 |
| エンダイブ等 | 58 | 66 | | | | | | | | | | | 124 |
| その他とうがらし属等 | 19 | 13 | | | | | | | | | | | 32 |
| いちご | 12 | 18 | | | | | | | | | | | 30 |
| きのこ(はらたけ属) | 14 | 12 | | | | | | | | | | | 26 |
| 芽キャベツ | 7 | 14 | | | | | | | | | | | 21 |
| きのこ(その他、はらたけ属以外) | 9 | 9 | | | | | | | | | | | 18 |
| えんどう | | 10 | | | | | | | | | | | 10 |
| その他の豆 | | 1 | | | | | | | | | | | 1 |
| アーティチョーク | | | | | | | | | | | | | |
| その他の生鮮野菜 | 420 | 455 | | | | | | | | | | | 876 |
| 冷凍野菜 | | | | | | | | | | | | | |
| 2018年 | 76,275 | 82,158 | 79,618 | 94,829 | 97,257 | 91,615 | 95,828 | 89,331 | 80,982 | 96,014 | 95,208 | 96,178 | 1,075,292 |
| 2019年 | 89,717 | 70,969 | 92,452 | 104,506 | 91,984 | 90,073 | 105,590 | 88,781 | 87,331 | 92,387 | 96,871 | 101,661 | 1,112,322 |
| 2020年 | 92,732 | 63,921 | 103,110 | 108,275 | 85,188 | 85,216 | 83,967 | 78,393 | 81,880 | 87,426 | 89,716 | 97,835 | 1,057,659 |
| 2021年 | 76,997 | 87,376 | 90,006 | 97,897 | 82,688 | 98,576 | 97,415 | 93,469 | 93,379 | 90,523 | 96,072 | 95,002 | 1,099,401 |
| 2022年 | 86,342 | 71,277 | 98,344 | 104,521 | 98,747 | 112,625 | 107,667 | 106,871 | 86,419 | 96,070 | 98,272 | 105,787 | 1,172,940 |
| 2023年 | 94,701 | 75,555 | 108,364 | 97,730 | 89,892 | 96,747 | 94,551 | 97,206 | 94,216 | 91,861 | 100,515 | 100,126 | 1,141,465 |
| 2024年 | 90,363 | 80,027 | | | | | | | | | | | 170,390 |
| ばれいしょ | 32,734 | 26,055 | | | | | | | | | | | 58,790 |
| ブロッコリー | 5,769 | 5,669 | | | | | | | | | | | 11,437 |
| ほうれんそう等 | 4,208 | 3,808 | | | | | | | | | | | 8,015 |
| えだまめ | 3,661 | 4,297 | | | | | | | | | | | 7,957 |
| スイートコーン | 3,261 | 3,712 | | | | | | | | | | | 6,974 |
| さといも | 2,361 | 2,122 | | | | | | | | | | | 4,483 |
| いんげん豆等 | 1,851 | 1,897 | | | | | | | | | | | 3,748 |
| 混合冷凍野菜 | 1,979 | 1,657 | | | | | | | | | | | 3,636 |
| いちご | 1,761 | 1,376 | | | | | | | | | | | 3,137 |
| ごぼう | 855 | 604 | | | | | | | | | | | 1,459 |
| えんどう | 805 | 623 | | | | | | | | | | | 1,427 |
| その他の豆 | 649 | 408 | | | | | | | | | | | 1,057 |
| その他のいも | 50 | 91 | | | | | | | | | | | 141 |
| ながいも | 61 | 42 | | | | | | | | | | | 103 |
| たけのこ | 55 | 21 | | | | | | | | | | | 75 |
| その他の冷凍野菜 | 30,306 | 27,646 | | | | | | | | | | | 57,951 |
| 塩蔵等野菜 | | | | | | | | | | | | | |
| 2018年 | 7,753 | 7,624 | 6,741 | 7,562 | 8,907 | 7,325 | 6,447 | 5,384 | 5,439 | 7,336 | 8,359 | 7,345 | 86,223 |
| 2019年 | 7,729 | 6,352 | 6,962 | 7,688 | 7,119 | 6,360 | 6,788 | 4,800 | 6,122 | 6,328 | 7,114 | 6,532 | 79,894 |
| 2020年 | 8,166 | 3,154 | 6,690 | 8,282 | 5,996 | 5,955 | 4,806 | 3,483 | 4,273 | 5,952 | 6,726 | 6,217 | 69,698 |
| 2021年 | 5,400 | 5,699 | 6,394 | 6,747 | 5,825 | 5,366 | 4,314 | 3,323 | 3,980 | 5,610 | 6,866 | 6,582 | 66,107 |
| 2022年 | 6,975 | 6,105 | 5,731 | 7,218 | 6,976 | 6,334 | 5,027 | 5,006 | 4,436 | 5,650 | 6,653 | 6,160 | 72,271 |
| 2023年 | 6,281 | 6,183 | 6,763 | 6,421 | 6,741 | 6,164 | 4,656 | 4,174 | 4,873 | 5,908 | 6,702 | 4,586 | 69,452 |
| 2024年 | 5,312 | 5,398 | | | | | | | | | | | 10,710 |
| きゅうり及びガーキン | 1,085 | 1,226 | | | | | | | | | | | 2,310 |
| しょうが | 681 | 1,124 | | | | | | | | | | | 1,805 |
| れんこん | 362 | 268 | | | | | | | | | | | 630 |
| なす | 87 | 126 | | | | | | | | | | | 213 |
| らっきょう | 128 | 67 | | | | | | | | | | | 194 |
| こなす | 56 | 117 | | | | | | | | | | | 173 |
| ごぼう | 69 | 84 | | | | | | | | | | | 154 |
| きのこ | 58 | 85 | | | | | | | | | | | 143 |
| わらび | 35 | 80 | | | | | | | | | | | 115 |
| その他の塩蔵野菜 | 2,751 | 2,221 | | | | | | | | | | | 4,971 |

| 品名 | 1月 | 2月 | 3月 | 4月 | 5月 | 6月 | 7月 | 8月 | 9月 | 10月 | 11月 | 12月 | 累計 |
|--------------------|---------|---------|---------|---------|---------|---------|---------|---------|---------|---------|---------|---------|-----------|
| 乾燥野菜 | | | | | | | | | | | | | |
| 2018年 | 5,110 | 3,875 | 3,387 | 4,210 | 4,213 | 3,881 | 3,382 | 2,948 | 2,957 | 3,913 | 4,572 | 4,095 | 46,543 |
| 2019年 | 4,955 | 3,460 | 3,555 | 4,335 | 4,431 | 3,887 | 3,964 | 2,999 | 3,295 | 3,850 | 3,909 | 3,468 | 46,108 |
| 2020年 | 4,237 | 1,598 | 3,589 | 4,853 | 3,648 | 3,659 | 3,287 | 2,698 | 2,618 | 3,312 | 3,858 | 4,233 | 41,592 |
| 2021年 | 3,994 | 3,278 | 3,877 | 4,278 | 3,724 | 3,625 | 3,609 | 3,148 | 2,767 | 3,449 | 3,826 | 4,301 | 43,876 |
| 2022年 | 3,854 | 2,756 | 4,057 | 3,981 | 4,495 | 3,546 | 3,112 | 3,181 | 2,478 | 3,434 | 3,632 | 3,298 | 41,825 |
| 2023年 | 3,873 | 2,803 | 3,723 | 3,835 | 4,106 | 3,680 | 3,396 | 2,242 | 2,934 | 3,174 | 3,791 | 3,381 | 40,936 |
| 2024年 | 3,339 | 2,889 | | | | | | | | | | | 6,228 |
| たまねぎ | 352 | 458 | | | | | | | | | | | 809 |
| だいこん | 251 | 255 | | | | | | | | | | | 506 |
| きくらげ | 207 | 199 | | | | | | | | | | | 406 |
| たけのこ | 199 | 184 | | | | | | | | | | | 382 |
| スイートコーン(乾燥・播種用を除く) | 115 | 75 | | | | | | | | | | | 190 |
| かんぴょう | 116 | 26 | | | | | | | | | | | 143 |
| しょうが(乾燥、全形) | 1 | 43 | | | | | | | | | | | 44 |
| ばれいしょ | 18 | 4 | | | | | | | | | | | 22 |
| きのこ(椎茸、きくらげ、トリフ以外) | 3 | 2 | | | | | | | | | | | 5 |
| ぜんまい | 1 | 2 | | | | | | | | | | | 3 |
| ペリー | 1 | 2 | | | | | | | | | | | 2 |
| その他の乾燥野菜 | 2,075 | 1,641 | | | | | | | | | | | 3,716 |
| 酢調製野菜 | | | | | | | | | | | | | |
| 2018年 | 2,820 | 2,522 | 2,075 | 2,799 | 2,823 | 2,433 | 2,772 | 2,689 | 2,637 | 2,855 | 2,910 | 2,876 | 32,210 |
| 2019年 | 2,899 | 1,983 | 2,795 | 3,309 | 2,747 | 2,457 | 3,351 | 2,546 | 2,404 | 2,463 | 2,816 | 2,787 | 32,558 |
| 2020年 | 2,865 | 1,462 | 3,144 | 2,908 | 2,274 | 2,082 | 2,507 | 2,269 | 2,428 | 2,306 | 2,554 | 3,222 | 30,019 |
| 2021年 | 2,381 | 2,421 | 2,524 | 2,876 | 2,680 | 2,642 | 2,526 | 2,557 | 2,742 | 2,212 | 2,977 | 3,342 | 31,879 |
| 2022年 | 2,832 | 2,205 | 2,650 | 2,984 | 3,084 | 3,409 | 2,904 | 2,884 | 2,780 | 2,794 | 2,815 | 3,066 | 34,407 |
| 2023年 | 2,456 | 2,227 | 2,605 | 2,731 | 2,484 | 2,487 | 2,709 | 2,523 | 2,358 | 2,368 | 2,881 | 2,622 | 30,452 |
| 2024年 | 2,603 | 2,084 | | | | | | | | | | | 4,686 |
| しょうが | 1,413 | 1,157 | | | | | | | | | | | 2,570 |
| きゅうり及びびーキン | 374 | 304 | | | | | | | | | | | 678 |
| ヤングコーンコブ | 8 | | | | | | | | | | | | 8 |
| その他の酢調製野菜 | 807 | 622 | | | | | | | | | | | 1,430 |
| トマト加工品 | | | | | | | | | | | | | |
| 2018年 | 21,940 | 22,778 | 23,406 | 20,855 | 22,540 | 23,013 | 22,979 | 22,696 | 18,514 | 21,383 | 21,145 | 18,224 | 259,474 |
| 2019年 | 20,181 | 21,978 | 21,026 | 26,139 | 22,012 | 24,502 | 29,308 | 24,665 | 18,432 | 17,364 | 18,974 | 18,323 | 262,906 |
| 2020年 | 23,376 | 21,633 | 21,942 | 30,271 | 23,074 | 32,343 | 24,651 | 22,070 | 21,517 | 20,804 | 19,897 | 20,593 | 282,172 |
| 2021年 | 20,989 | 16,672 | 22,133 | 24,601 | 24,870 | 26,183 | 25,919 | 26,054 | 20,320 | 18,019 | 17,676 | 20,765 | 264,200 |
| 2022年 | 21,693 | 17,874 | 20,493 | 29,926 | 25,350 | 30,655 | 26,465 | 26,960 | 20,184 | 17,923 | 16,061 | 19,728 | 273,312 |
| 2023年 | 20,026 | 19,733 | 17,416 | 30,565 | 27,605 | 21,359 | 25,858 | 20,019 | 17,555 | 16,673 | 17,958 | 17,871 | 252,638 |
| 2024年 | 18,076 | 18,346 | | | | | | | | | | | 36,422 |
| ビュレ等開割以外 | 9,120 | 10,283 | | | | | | | | | | | 19,403 |
| トマトビュレ等開割 | 707 | 445 | | | | | | | | | | | 1,152 |
| 混合野菜ジュース | 658 | 235 | | | | | | | | | | | 893 |
| トマトケチャップ | 173 | 613 | | | | | | | | | | | 786 |
| トマトジュース | 87 | 306 | | | | | | | | | | | 392 |
| トマトソース | 1 | | | | | | | | | | | | 1 |
| その他のトマト加工品 | 7,331 | 6,464 | | | | | | | | | | | 13,795 |
| その他調製野菜 | | | | | | | | | | | | | |
| 2018年 | 33,972 | 34,214 | 30,902 | 37,459 | 37,952 | 34,908 | 34,601 | 33,423 | 32,789 | 40,441 | 40,078 | 35,998 | 426,736 |
| 2019年 | 33,596 | 29,119 | 32,984 | 37,597 | 33,168 | 33,028 | 36,695 | 29,491 | 32,791 | 34,869 | 36,522 | 34,098 | 403,958 |
| 2020年 | 36,656 | 21,361 | 37,474 | 40,582 | 33,075 | 31,822 | 30,951 | 28,809 | 29,987 | 33,743 | 33,301 | 35,732 | 393,493 |
| 2021年 | 29,710 | 30,476 | 33,555 | 35,847 | 32,272 | 32,572 | 31,273 | 32,302 | 29,944 | 31,876 | 35,109 | 34,609 | 389,545 |
| 2022年 | 34,822 | 28,085 | 33,037 | 33,452 | 34,766 | 33,562 | 33,745 | 32,649 | 30,161 | 34,616 | 35,043 | 33,371 | 397,309 |
| 2023年 | 30,917 | 23,060 | 33,435 | 32,266 | 30,971 | 32,002 | 30,400 | 29,476 | 28,756 | 31,752 | 32,443 | 30,707 | 366,185 |
| 2024年 | 29,991 | 25,848 | | | | | | | | | | | 55,838 |
| たけのこ | 5,169 | 3,937 | | | | | | | | | | | 9,107 |
| スイートコーン | 3,308 | 3,828 | | | | | | | | | | | 7,136 |
| しょうが(その他) | 2,283 | 1,376 | | | | | | | | | | | 3,659 |
| にんじんジュース | 1,874 | 1,516 | | | | | | | | | | | 3,389 |
| きのこ(加糖、無糖気密気密以外) | 931 | 639 | | | | | | | | | | | 1,570 |
| ばれいしょ | 628 | 698 | | | | | | | | | | | 1,326 |
| マッシュルーム | 455 | 519 | | | | | | | | | | | 974 |
| 調製いちご | 452 | 410 | | | | | | | | | | | 862 |
| ジャム | 218 | 310 | | | | | | | | | | | 528 |
| しょうが(小売容器) | 220 | 266 | | | | | | | | | | | 486 |
| 野菜ジュース | 316 | 154 | | | | | | | | | | | 470 |
| 野菜スープ | 307 | 74 | | | | | | | | | | | 381 |
| ヤングコーンコブ | 178 | 148 | | | | | | | | | | | 326 |
| アスパラガス | 41 | 26 | | | | | | | | | | | 67 |
| えんどう | 32 | 21 | | | | | | | | | | | 53 |
| にんにくの粉 | 43 | | | | | | | | | | | | 43 |
| サワークラウト | 27 | 7 | | | | | | | | | | | 34 |
| さざげ・いんげん等 | | 4 | | | | | | | | | | | 5 |
| トリス気密容器、気密容器以外 | | | | | | | | | | | | | |
| その他の調製野菜 | 13,509 | 11,913 | | | | | | | | | | | 25,422 |
| その他 | | | | | | | | | | | | | |
| 2018年 | 1,918 | 1,671 | 1,108 | 1,334 | 1,164 | 1,621 | 1,682 | 1,481 | 1,282 | 1,755 | 1,525 | 1,932 | 18,474 |
| 2019年 | 1,589 | 1,065 | 1,205 | 1,234 | 1,162 | 1,255 | 1,586 | 1,152 | 1,388 | 1,920 | 1,557 | 1,998 | 17,111 |
| 2020年 | 1,973 | 755 | 2,028 | 1,795 | 1,451 | 1,177 | 1,051 | 851 | 989 | 940 | 1,303 | 1,733 | 16,048 |
| 2021年 | 1,549 | 951 | 1,299 | 1,478 | 1,132 | 1,051 | 1,441 | 1,107 | 1,264 | 1,147 | 1,731 | 1,932 | 16,081 |
| 2022年 | 1,608 | 1,288 | 1,491 | 1,154 | 1,297 | 1,181 | 1,415 | 1,648 | 1,093 | 1,475 | 1,344 | 1,479 | 16,474 |
| 2023年 | 1,386 | 1,017 | 1,367 | 1,163 | 1,191 | 1,485 | 1,180 | 1,268 | 1,180 | 1,159 | 1,254 | 1,515 | 15,167 |
| 2024年 | 1,098 | 840 | | | | | | | | | | | 1,939 |
| かんしょ(生鮮・乾燥) | 432 | 374 | | | | | | | | | | | 806 |
| かんしょ(冷凍) | 666 | 467 | | | | | | | | | | | 1,133 |
| 合計 | | | | | | | | | | | | | |
| 2018年 | 238,794 | 260,457 | 285,704 | 261,313 | 248,636 | 233,665 | 231,712 | 224,372 | 208,902 | 243,553 | 246,668 | 244,629 | 2,928,405 |
| 2019年 | 230,420 | 213,646 | 245,193 | 274,360 | 232,826 | 231,041 | 249,722 | 208,369 | 207,412 | 220,210 | 223,726 | 239,970 | 2,776,897 |
| 2020年 | 231,331 | 173,405 | 251,573 | 264,882 | 204,872 | 221,826 | 216,961 | 194,817 | 196,240 | 211,777 | 209,398 | 227,694 | 2,604,777 |
| 2021年 | 193,151 | 200,702 | 235,968 | 243,162 | 211,049 | 230,127 | 223,215 | 209,503 | 207,571 | 208,423 | 226,196 | 229,689 | 2,618,754 |
| 2022年 | 219,663 | 189,144 | 237,562 | 259,249 | 238,727 | 264,414 | 230,513 | 231,551 | 194,429 | 208,337 | 209,239 | 228,012 | 2,710,839 |
| 2023年 | 209,042 | 179,584 | 235,742 | 230,937 | 215,391 | 220,607 | 209,943 | 207,251 | 200,939 | 204,442 | 223,390 | 226,615 | 2,563,887 |
| 2024年 | 204,613 | 185,283 | | | | | | | | | | | 389,894 |

資料：農畜産業振興機構「ベジ探」、原資料：財務省「貿易統計」