

## 2 野菜の輸入動向（令和6年4月）

野菜振興部

【要約】

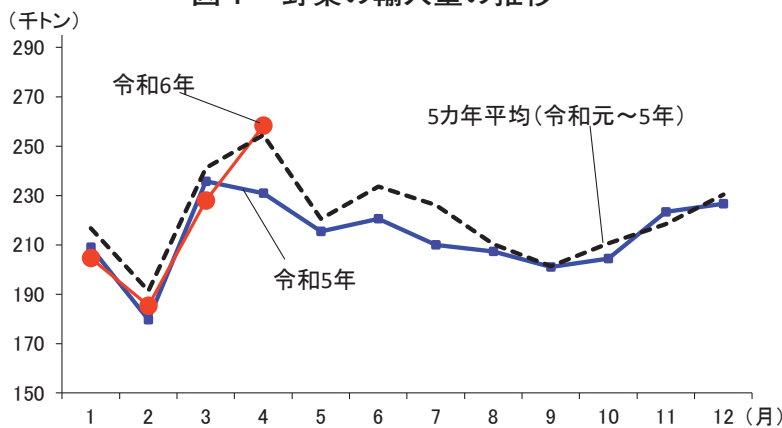
4月の輸入量は、酢調製野菜、トマト加工品およびその他調製野菜が前年同月を下回ったものの、生育期の高温・干ばつ、収穫期の低温・干ばつによる国産品の不作傾向などを背景に生鮮野菜で増加したほか、原料価格の高騰や在庫調整などにより、冷凍野菜も増加したことなどから、全体では前年同月をかなり大きく上回った。

(1) 令和6年4月（速報値）

令和6年4月の野菜輸入量は、25万8267トン（前年同月比12%増）となった。酢調製野菜、トマト加工品およびその他調製野菜が前

年同月を下回ったものの、生鮮野菜、冷凍野菜、塩蔵等野菜、乾燥野菜およびその他が前年同月を上回ったことから、全体では前年同月をかなり大きく上回った（図1、表1）。

図1 野菜の輸入量の推移



資料：農畜産業振興機構「ベジ探」（原資料：財務省「貿易統計」）

表1 類別の輸入動向

(単位：トン)

類別	輸入量	前年同月との比較	
		増減数量	増減率
生鮮野菜	75,588	19,363	34%
冷凍野菜	108,646	10,916	11%
塩蔵等野菜	6,549	127	2%
乾燥野菜	3,934	99	3%
酢調製野菜	2,717	▲15	▲1%
トマト加工品	28,392	▲2,172	▲7%
その他調製野菜	31,087	▲1,179	▲4%
その他	1,354	190	16%
計	258,267	27,330	12%

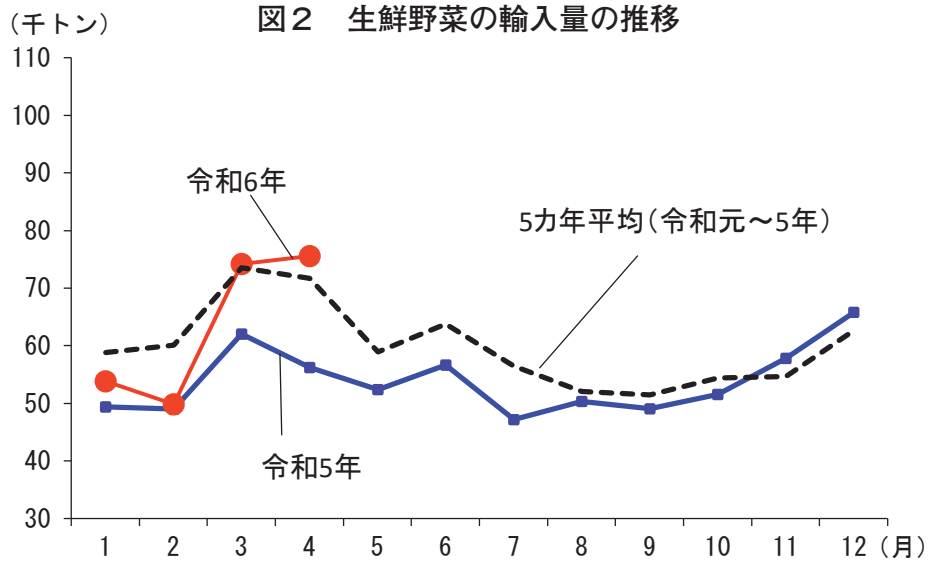
資料：農畜産業振興機構「ベジ探」（原資料：財務省「貿易統計」）

注：いちご、すいか、メロンは果実的野菜として野菜にカウントしている。内訳の単位未満を四捨五入している関係で、計は必ずしも一致しない。

## (2) 生鮮野菜

生鮮野菜の輸入量は、ジャンボピーマン、ごぼうなどが前年を下回ったものの、かぼちゃ、

キャベツ、ねぎなどが前年を大幅に上回ったことから、全体では前年同月比34%増と前年を大幅に上回った(図2)。



資料：農畜産業振興機構「ベジ探」(原資料：財務省「貿易統計」)

主な品目<sup>(注)</sup>のうち最も増加率が高かったのはかぼちゃで、1万6451トン(同136%増)となった。輸入先の内訳は、第1位がニュージーランドの1万5721トン、第2位がメキシコの729トン、第3位が南アフリカの1トンであった。前年は、異常気象による物流停滞でニュージーランド産の輸入量が少なかったことから、前年を大幅に上回った。

かぼちゃに次いで増加率が高かったのはキャベツで、1385トン(同53%増)となった。全量が中国からの輸入であった。

キャベツに次いで増加率が高かったのはねぎで、5448トン(同39%増)となった。全量が中国からの輸入であった。これらの品目は、国産品が生育期の高温・干ばつ、収穫期の低温・干ばつの影響により市場入荷量が伸び悩み、平年を大幅に上回る価格となった中、需要も安定していたことから、前年を大幅に上回った。

一方、主な品目のうち最も減少率が高かったのはジャンボピーマンで、1633トン(同27%減)となった。輸入先の内訳は、第1位が韓国の1306トン、第2位がニュージーランドの252トン、第3位がカナダの61トンであった。円安で輸入コストが増加したことに加え、韓国産が円安による収益性の低下を背景に輸出先を東南アジアへシフトしていたことから、前年を大幅に下回った。

ジャンボピーマンに次いで減少率が高かったのはごぼうで、3157トン(同12%減)となった。輸入先の内訳は、第1位が中国の3103トン、第2位が台湾の54トンであった。前年の輸入量が多かったことに加え、円安による輸入コストの増加などを背景に中国産の輸入量が減少したことから、前年をかなり大きく下回った(表2)。

(注)本文中の「主な品目」とは、輸入数量の多い品目のことである。

表2 増減の多い品目（生鮮野菜）

(単位：トン)

	品目	輸入量	前年同月との比較	
			増減数量	増減率
増加	かぼちゃ	16,451	9,482	136%
	キャベツ	1,385	481	53%
	ねぎ	5,448	1,518	39%
減少	ジャンボピーマン	1,633	▲590	▲27%
	ごぼう	3,157	▲418	▲12%

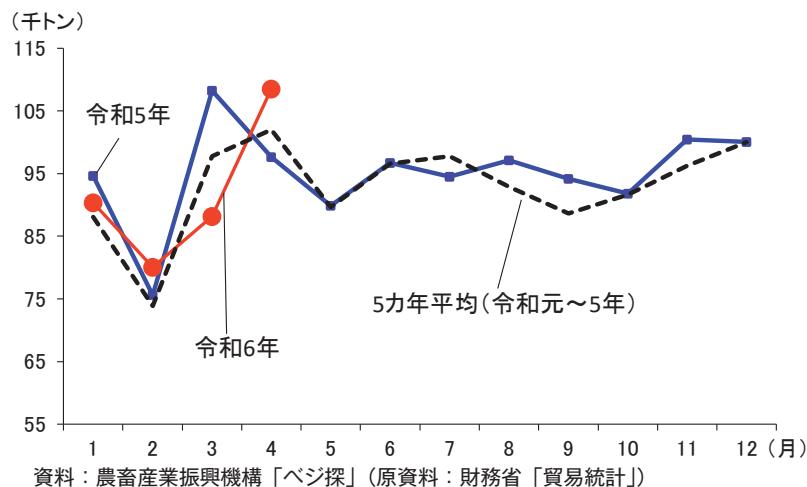
資料：農畜産業振興機構「ベジ探」（原資料：財務省「貿易統計」）

### (3) 冷凍野菜等

冷凍野菜の輸入量は、いちご、いんげん豆などが前年を下回ったものの、さといも、スイ

ートコーン、ばれいしょなどが前年を大幅に上回ったことから、全体では前年同月比11%増と前年をかなり大きく上回った（図3）。

図3 冷凍野菜の輸入量の推移



主な品目のうち最も増加率が高かったのはさといもで、2210トン（同23%増）となった。輸入先の内訳は、第1位が中国の2207トン、第2位がタイの2トンであった。前年の輸入量が少なかったことに加え、国産生鮮品が干ばつの影響で市場入荷量が少なく、価格が高値で推移していたことから、前年を大幅に上回った。

さといもに次いで増加率が高かったのはスイートコーンで、4758トン（同19%増）となった。輸入先の内訳は、第1位が米国の2469トン、第2位がタイの924トン、第3位が中国の805トンであった。在庫調整などから、前年を大幅に上回った。

スイートコーンに次いで増加率が高かったのはばれいしょで、4万4175トン（同18%増）となった。輸入先の内訳は、第1位が米国の2万8217トン、第2位がオランダの4265トン、第3位がベルギーの4205トンであった。前年の輸入量が少なかったことから、前年を大幅に上回った。

主な品目のうち最も減少率が高かったのはいちごで、1892トン（同26%減）となった。輸入先の内訳は、第1位が中国の954トン、第2位がエジプトの288トン、第3位がチリの261トンであった。本年は円安による輸入コストの増加や在庫調整などから、前年を大幅に下回った。

いちごに次いで減少率が高かったのはいんげん豆等で、1703トン（同13%減）となった。輸入先の内訳は、第1位が中国の1007トン、第2位がタイの478トン、第3位がベルギー

の51トンであった。円安による輸入コストの増加に加え、在庫調整により前年をかなり大きく下回った（表3）。

表3 増減の多い品目（冷凍野菜）

（単位：トン）

	品目	輸入量	前年同月との比較	
			増減数量	増減率
増 加	さといも	2,210	412	23%
	スイートコーン	4,758	753	19%
	ばれいしょ	44,175	6,850	18%
減 少	いちご	1,892	▲648	▲26%
	いんげん豆等	1,703	▲249	▲13%

資料：農畜産業振興機構「ベジ探」（原資料：財務省「貿易統計」）

生鮮野菜および冷凍野菜以外の類別において、大きな変動のあった主要な品目の輸入量は、塩蔵等野菜のきゅうりおよびガーキンで1143トン（同26%減）、トマト加工品のピューレ等関割以外で1万3498トン（同19%減）、

その他調製野菜のスイートコーンで4128トン（同20%減）、その他調製野菜のたけのこで4816トン（同15%増）、その他調製野菜のりんじんジュースで1672トン（同49%減）などであった。

(参考) 令和6年4月の輸入量 (速報値)

(単位: kg、千円、円/kg、%)

類別	品名	2024年4月			前年同月比	
		速報数量	速報金額	速報単価	数量	単価
生鮮野菜	ばれいしょ	5,926,000	737,699	124	110	120
	トマト	274,973	157,046	571	63	123
	たまねぎ	23,643,186	2,056,128	87	125	110
	シャロット	99,261	37,371	376	253	101
	にんにく	2,115,821	845,513	400	103	153
	ねぎ	5,448,011	676,687	124	139	103
	リーキ、わけぎ等	193,688	119,499	617	105	113
	芽キャベツ	26,887	14,935	555	123	88
	キャベツ	1,384,835	62,592	45	153	121
	はくさい	382,455	27,880	73	613	175
	結球レタス	358,072	54,520	152	266	111
	その他レタス	2,000	338	169		
	チコリー	75,975	48,086	633	108	98
	エンダイブ等	124,265	96,703	778	74	156
	にんじん	9,081,200	424,308	47	130	88
	ごぼう	3,156,550	308,863	98	88	146
	その他根菜類	198,661	33,440	168	110	85
	えんどう	32,393	18,001	556	99	96
	その他の豆	70,750	25,266	357	53	105
	アーティチョーク	100	226	2,260	16	109
	アスパラガス	578,895	561,109	969	101	115
	セルリー	294,550	60,307	205	120	102
	きのこ (はらたけ属)	41,194	40,725	989	343	71
	きのこ (その他、はらたけ属以外)	5,656	9,996	1,767	44	160
	ジャンボピーマン	1,632,891	1,129,883	692	73	160
	その他とうがらし属等	29,894	25,226	844	63	170
	かぼちゃ	16,451,316	1,458,765	89	236	57
	さといも	147,100	29,770	202	255	59
	ながいも	48,889	52,761	1,079	112	79
	その他のいも類	141,016	40,422	287	523	61
	しょうが	1,370,770	310,516	227	128	87
	メロン	1,569,075	384,850	245	139	101
すいか	50,838	12,502	246	303	124	
いちご	35,086	51,728	1,474	102	110	
その他の生鮮野菜	596,176	424,720	712	118	87	
計	75,588,429	10,338,381	137	134	96	
冷凍野菜	ばれいしょ	44,174,540	12,107,912	274	118	112
	えんどう	947,723	310,965	328	90	114
	いんげん豆等	1,703,413	472,508	277	87	117
	えだまめ	5,537,528	1,755,965	317	106	112
	その他の豆	780,130	254,147	326	149	101
	ほうれんそう等	4,872,106	1,061,984	218	106	105
	スイートコーン	4,758,191	1,383,908	291	119	114
	混合冷凍野菜	1,870,403	596,535	319	109	117
	さといも	2,209,908	765,375	346	123	110
	ながいも	51,166	21,188	414	49	101
	ごぼう	684,486	178,418	261	106	107
	ブロッコリー	6,170,890	1,837,436	298	101	113
	いちご	1,892,325	699,202	369	74	111
	その他のいも	79,300	25,879	326	443	112
	たけのこ	8,788	5,044	574	2,214	97
	アスパラガス	2,891	1,331	460		
	その他の冷凍野菜	32,901,953	9,951,971	302	109	110
	計	108,645,741	31,429,768	289	111	111

類別	品名	2024年4月			前年同月比		
		速報数量	速報金額	速報単価	数量	単価	
塩蔵等野菜	きゅうり及びガーキン	1,143,496	140,572	123	74	119	
	こなす	112,160	30,888	275	131	102	
	らっきょう	55,700	16,507	296	98	110	
	なす	82,500	12,319	149	105	115	
	れんこん	375,620	75,145	200	105	113	
	ごぼう	60,816	10,583	174	150	119	
	わらび	70,060	26,912	384	119	119	
	しょうが	1,367,840	321,231	235	98	133	
	きのこ	75,534	63,092	835	73	189	
	その他の塩蔵野菜 計	3,205,202 6,548,928	585,194 1,282,443	183 196	119 102	112 122	
乾燥野菜	ばれいしょ	2,000	656	328			
	きくらげ	256,167	343,612	1,341	120	107	
	きのこ（椎茸、きくらげ、トリフ以外）	2,662	19,587	7,358	115	101	
	たまねぎ	480,907	351,312	731	76	117	
	たけのこ	184,876	567,521	3,070	88	123	
	ぜんまい	1,540	6,214	4,035	35	113	
	だいこん	415,220	227,242	547	151	115	
	かんぴょう	121,340	213,902	1,763	150	123	
	ペリー	817	2,317	2,836	35	59	
	スイートコーン(乾燥・播種用を除く)	65,999	128,098	1,941	79	108	
	しょうが(乾燥、全形)	50,072	48,808	975	713	124	
	その他の乾燥野菜 計	2,352,249 3,933,849	2,398,372 4,307,641	1,020 1,095	101 103	118 115	
	酢調製野菜	きゅうり及びガーキン	297,705	74,865	251	85	119
しょうが		1,311,946	450,864	344	91	121	
その他の酢調製野菜		1,107,210	410,533	371	118	95	
計		2,716,861	936,262	345	99	111	
トマト加工品	トマトピューレ等関割	792,276	185,449	234	164	126	
	ピューレ等関割以外	13,497,550	4,230,011	313	81	126	
	トマトケチャップ	633,251	153,484	242	176	123	
	トマトソース	3,060	3,033	991	76	156	
	トマトジュース	569,421	98,006	172	201	73	
	混合野菜ジュース	547,990	238,347	435	152	107	
	その他のトマト加工品 計	12,348,922 28,392,470	2,785,754 7,694,084	226 271	100 93	119 120	
その他調製野菜	ばれいしょ	878,677	584,087	665	120	108	
	サワークラウト	62,854	22,803	363	180	131	
	えんどう	37,452	22,013	588	527	81	
	ささげ・いんげん等	5,023	3,407	678	598	42	
	アスパラガス	44,538	24,793	557	213	76	
	スイートコーン	4,127,563	1,123,794	272	80	119	
	たけのこ	4,815,930	1,794,866	373	115	114	
	ヤングコーンコブ	146,960	46,370	316	60	115	
	きのこ（加糖、無糖・気密・気密以外）	857,400	609,090	710	81	121	
	トリフ（気密容器、気密容器以外）	950	20,750	21,842	586	89	
	マッシュルーム	425,237	136,120	320	101	121	
	しょうが（小売容器）	280,679	117,661	419	149	107	
	しょうが（その他）	1,561,292	630,359	404	78	148	
	ジャム	278,337	174,213	626	87	118	
	調製いちご	767,895	655,597	854	103	119	
	にんにくの粉	1,050	1,462	1,392			
	野菜スープ	177,006	45,690	258	87	124	
	にんじんジュース	1,672,143	655,044	392	51	123	
	野菜ジュース	394,806	324,474	822	179	101	
	その他の調製野菜 計	14,551,482 31,087,274	4,839,289 11,831,882	333 381	108 96	113 118	
	その他	かんしょ（生鮮・乾燥）	526,052	198,953	378	149	99
		かんしょ（冷凍）	827,674	262,691	317	102	127
		計	1,353,726	461,644	341	116	118
合計		258,267,278	68,282,105	264	112	108	

資料：農畜産業振興機構「ベジ探」、原資料：財務省「貿易統計」

(参考) 月毎輸入量 (速報値)

(単位: トン)

品名	1月	2月	3月	4月	5月	6月	7月	8月	9月	10月	11月	12月	累計
生鮮野菜													
2018年	89,006	105,615	138,467	92,265	73,780	68,869	64,021	66,420	64,302	69,856	72,871	77,981	983,453
2019年	69,754	78,720	84,214	89,552	70,203	69,479	62,440	53,935	55,649	61,029	55,963	71,103	822,040
2020年	61,326	59,521	73,596	67,916	50,166	59,572	65,741	56,244	52,548	57,294	52,043	58,129	714,096
2021年	52,131	53,829	76,180	69,438	57,858	60,112	56,718	47,543	53,175	55,587	61,939	63,156	707,665
2022年	61,537	59,554	71,759	76,013	64,012	73,102	50,178	52,352	46,878	46,375	45,419	55,123	702,301
2023年	49,402	49,006	62,069	56,226	52,401	56,683	47,193	50,343	49,067	51,547	57,846	65,807	647,592
2024年	53,831	49,851	74,198	75,588									253,468
たまねぎ	20,947	21,191	23,181	23,643									88,963
かぼちゃ	11,041	6,074	16,528	16,451									50,094
にんじん	4,126	4,728	8,517	9,081									26,452
ねぎ	4,028	4,252	5,032	5,448									18,760
ばれいしょ	2,010	784	5,343	5,926									14,063
ごぼう	3,343	2,617	3,707	3,157									12,823
にんにく	1,876	1,688	2,080	2,116									7,759
しょうが	1,126	1,333	2,047	1,371									5,876
ジャンボピーマン	1,126	1,251	1,311	1,633									5,321
メロン	587	941	1,347	1,569									4,444
結球レタス	1,127	1,296	662	358									3,443
アスパラガス	289	1,018	1,469	579									3,355
キャベツ	411	339	381	1,385									2,516
トマト	294	333	308	275									1,209
さといも	133	273	450	147									1,003
セルリー	129	242	238	295									903
リーキ、わけぎ等	151	160	149	194									654
はくさい			103	382									485
ささげ、いんげん等	160	183	142										484
その他根菜類	86	89	108	199									482
すいか	8	126	169	51									354
シャロット	93	96	58	99									345
その他のいも類	48	88	48	141									325
エンダイブ等	58	66	64	124									312
ながいも	96	78	55	49									277
チコリー	59	73	47	76									255
いちご	12	18	34	35									98
きのこ(はらたけ属)	14	12	14	41									82
その他の豆		1	8	71									79
えんどう		10	36	32									79
その他とうがらし属等	19	13	15	30									77
芽キャベツ	7	14	27	27									75
きのこ(その他、はらたけ属以外)	9	9	6	6									30
その他レタス			4	2									6
スイートコーン			3										3
アーティチョーク													1
その他の生鮮野菜	420	455	505	596									1,977
冷凍野菜													
2018年	76,275	82,158	79,618	94,829	97,257	91,615	95,828	89,331	80,982	96,014	95,208	96,178	1,075,292
2019年	89,717	70,969	92,452	104,506	91,984	90,073	105,590	88,781	87,331	92,387	96,871	101,661	1,112,322
2020年	92,732	63,921	103,110	108,275	85,188	85,216	83,967	78,393	81,880	87,426	89,716	97,835	1,057,659
2021年	76,997	87,376	90,006	97,897	82,688	98,576	97,415	93,469	93,379	90,523	96,072	95,002	1,099,401
2022年	86,342	71,277	98,344	104,521	98,747	112,625	107,667	106,871	86,419	96,070	98,272	105,787	1,172,940
2023年	94,701	75,555	108,364	97,730	89,892	96,747	94,551	97,206	94,216	91,861	100,515	100,126	1,141,465
2024年	90,363	80,027	88,188	108,646									367,224
ばれいしょ	32,734	26,055	29,367	44,175									132,331
ブロッコリー	5,769	5,669	5,794	6,171									23,402
えだまめ	3,661	4,297	5,065	5,538									18,560
ほうれんそう等	4,208	3,808	4,477	4,872									17,364
スイートコーン	3,261	3,712	4,130	4,758									15,862
さといも	2,361	2,122	1,889	2,210									8,582
混合冷凍野菜	1,979	1,657	1,712	1,870									7,218
いんげん豆等	1,851	1,897	1,510	1,703									6,961
いちご	1,761	1,376	1,722	1,892									6,751
えんどう	805	623	741	948									3,116
ごぼう	855	604	759	684									2,902
その他の豆	649	408	564	780									2,401
その他のいも	50	91	54	79									274
ながいも	61	42	115	51									269
たけのこ	55	21	17	9									101
アスパラガス				3									3
その他の冷凍野菜	30,306	27,646	30,273	32,902									121,126
塩蔵等野菜													
2018年	7,753	7,624	6,741	7,562	8,907	7,325	6,447	5,384	5,439	7,336	8,359	7,345	86,223
2019年	7,729	6,352	6,962	7,688	7,119	6,360	6,788	4,800	6,122	6,328	7,114	6,532	79,894
2020年	8,166	3,154	6,690	8,282	5,996	5,955	4,806	3,483	4,273	5,952	6,726	6,217	69,698
2021年	5,400	5,699	6,394	6,747	5,825	5,366	4,314	3,323	3,980	5,610	6,866	6,582	66,107
2022年	6,975	6,105	5,731	7,218	6,976	6,334	5,027	5,006	4,436	5,650	6,653	6,160	72,271
2023年	6,281	6,183	6,763	6,421	6,741	6,164	4,656	4,174	4,873	5,908	6,702	4,586	69,452
2024年	5,312	5,398	4,795	6,549									22,054
しょうが	681	1,124	1,236	1,368									4,409
きゅうり及びガーキン	1,085	1,226	688	1,143									4,142
れんこん	362	268	258	376									1,263
なす	87	126	99	83									394
こなす	56	117	27	112									312
きのこ	58	85	80	76									298
らっきょう	128	67	29	56									278
わらび	35	80	82	70									267
ごぼう	69	84	42	61									256
その他の塩蔵野菜	2,751	2,221	2,257	3,205									10,433



品名	1月	2月	3月	4月	5月	6月	7月	8月	9月	10月	11月	12月	累計
乾燥野菜													
2018年	5,110	3,875	3,387	4,210	4,213	3,881	3,382	2,948	2,957	3,913	4,572	4,095	46,543
2019年	4,955	3,460	3,555	4,335	4,431	3,887	3,964	2,999	3,295	3,850	3,909	3,468	46,108
2020年	4,237	1,598	3,589	4,853	3,648	3,659	3,287	2,698	2,618	3,312	3,858	4,233	41,592
2021年	3,994	3,278	3,877	4,278	3,724	3,625	3,609	3,148	2,767	3,449	3,826	4,301	43,876
2022年	3,854	2,756	4,057	3,981	4,495	3,546	3,112	3,181	2,478	3,434	3,632	3,298	41,825
2023年	3,873	2,803	3,723	3,835	4,106	3,680	3,396	2,242	2,934	3,174	3,791	3,381	40,936
2024年	3,339	2,889	2,976	3,934									13,137
たまねぎ	352	458	395	481									1,685
だいこん	251	255	242	415									1,164
きくらげ	207	199	143	256									805
たけのこ	199	184	131	185									698
スイートコーン(乾燥・播種用を除く)	115	75	54	66									310
かんぴょう	116	26	40	121									304
しょうが(乾燥・全形)	1	43	108	50									202
ばれいしょ	18	4	18	2									42
きのこ(椎茸、きくらげ、トリフ以外)	3	2	3	3									8
ぜんまい	1	2	2	2									6
ペリー	1	2	3	1									6
その他の乾燥野菜	2,075	1,641	1,840	2,352									7,907
酢調製野菜													
2018年	2,820	2,522	2,075	2,799	2,823	2,433	2,772	2,689	2,637	2,855	2,910	2,876	32,210
2019年	2,899	1,983	2,795	3,309	2,747	2,457	3,351	2,546	2,404	2,463	2,816	2,787	32,558
2020年	2,865	1,462	3,144	2,908	2,274	2,082	2,507	2,269	2,428	2,306	2,554	3,222	30,019
2021年	2,381	2,421	2,524	2,876	2,680	2,642	2,526	2,557	2,742	2,212	2,977	3,342	31,879
2022年	2,832	2,205	2,650	2,984	3,084	3,409	2,904	2,884	2,780	2,794	2,815	3,066	34,407
2023年	2,456	2,227	2,605	2,731	2,484	2,487	2,709	2,523	2,358	2,368	2,881	2,622	30,452
2024年	2,603	2,084	2,371	2,717									9,775
しょうが	1,413	1,157	1,291	1,312									5,173
きゅうり及びびーキン	374	304	353	298									1,330
ヤングコーン	8												8
その他の酢調製野菜	807	622	727	1,107									3,263
トマト加工品													
2018年	21,940	22,778	23,406	20,855	22,540	23,013	22,979	22,696	18,514	21,383	21,145	18,224	259,474
2019年	20,181	21,978	21,026	26,139	22,012	24,502	29,308	24,665	18,432	17,364	18,974	18,323	262,906
2020年	23,376	21,633	21,942	30,271	23,074	32,343	24,651	22,070	21,517	20,804	19,897	20,593	282,172
2021年	20,989	16,672	22,133	24,601	24,870	26,183	25,919	26,054	20,320	18,019	17,676	20,765	264,200
2022年	21,693	17,874	20,493	29,926	25,350	30,655	26,465	26,960	20,184	17,923	16,061	19,728	273,312
2023年	20,026	19,733	17,416	30,565	27,605	21,359	25,858	20,019	17,555	16,673	17,958	17,871	252,638
2024年	18,076	18,346	24,842	28,392									89,656
ビュレ等開割以外	9,120	10,283	13,449	13,498									46,349
トマトビュレ等開割	707	445	697	792									2,641
混合野菜ジュース	658	235	805	548									2,246
トマトケチャップ	173	613	534	633									1,954
トマトジュース	87	306	422	569									1,384
トマトソース	1		1	3									5
その他のトマト加工品	7,331	6,464	8,934	12,349									35,078
その他調製野菜													
2018年	33,972	34,214	30,902	37,459	37,952	34,908	34,601	33,423	32,789	40,441	40,078	35,998	426,736
2019年	33,596	29,119	32,984	37,597	33,168	33,028	36,695	29,491	32,791	34,869	36,522	34,098	403,958
2020年	36,656	21,361	37,474	40,582	33,075	31,822	30,951	28,809	29,987	33,743	33,301	35,732	393,493
2021年	29,710	30,476	33,555	35,847	32,272	32,572	31,273	32,302	29,944	31,876	35,109	34,609	389,545
2022年	34,822	28,085	33,037	33,452	34,766	33,562	33,745	32,649	30,161	34,616	35,043	33,371	397,309
2023年	30,917	23,060	33,435	32,266	30,971	32,002	30,400	29,476	28,756	31,752	32,443	30,707	366,185
2024年	29,991	25,848	29,541	31,087									116,467
たけのこ	5,169	3,937	3,997	4,816									17,919
スイートコーン	3,308	3,828	4,895	4,128									16,159
にんじんジュース	1,874	1,516	2,395	1,672									7,456
しょうが(その他)	2,283	1,376	2,066	1,561									7,287
きのこ(加糖、無糖気密気密以外)	931	639	803	857									3,230
ばれいしょ	628	698	690	879									2,894
調製いちご	452	410	579	768									2,209
マッシュルーム	455	519	419	425									1,818
野菜ジュース	316	154	265	395									1,129
ジャム	218	310	215	278									1,021
しょうが(小売容器)	220	266	182	281									949
野菜スープ	307	74	307	177									865
ヤングコーン	178	148	233	147									706
アスパラガス	41	26	40	45									151
サワークラウト	27	7	31	63									128
えんどう	32	21	22	37									112
にんにくの粉	43			1									44
さざげ・いんげん等		4		5									10
さやえんどう				1									1
トリブ気密容器(気密容器以外)				1									1
その他の調製野菜	13,509	11,913	12,403	14,551									52,377
その他													
2018年	1,918	1,671	1,108	1,334	1,164	1,621	1,682	1,481	1,282	1,755	1,525	1,932	18,474
2019年	1,589	1,065	1,205	1,234	1,162	1,255	1,586	1,152	1,388	1,920	1,557	1,998	17,111
2020年	1,973	755	2,028	1,795	1,451	1,177	1,051	851	989	940	1,303	1,733	16,048
2021年	1,549	951	1,299	1,478	1,132	1,051	1,441	1,107	1,264	1,147	1,731	1,932	16,081
2022年	1,608	1,288	1,491	1,154	1,297	1,181	1,415	1,648	1,093	1,475	1,344	1,479	16,474
2023年	1,386	1,017	1,367	1,163	1,191	1,485	1,180	1,268	1,180	1,159	1,254	1,515	15,167
2024年	1,098	840	1,074	1,354									4,366
かんしょ(生鮮・乾燥)	432	374	418	526									1,750
かんしょ(冷凍)	666	467	656	828									2,616
合計													
2018年	238,794	260,457	285,704	261,313	248,636	233,665	231,712	224,372	208,902	243,553	246,668	244,629	2,928,405
2019年	230,420	213,646	245,193	274,360	232,826	231,041	249,722	208,369	207,412	220,210	223,726	239,970	2,776,897
2020年	231,331	173,405	251,573	264,882	204,872	221,826	216,961	194,817	196,240	211,777	209,398	227,694	2,604,777
2021年	193,151	200,702	235,968	243,162	211,049	230,127	223,215	209,503	207,571	208,423	226,196	229,689	2,618,754
2022年	219,663	189,144	237,562	259,249	238,727	264,414	230,513	231,551	194,429	208,337	209,239	228,012	2,710,839
2023年	209,042	179,584	235,742	230,937	215,391	220,607	209,943	207,251	200,939	204,442	223,390	226,615	2,563,887
2024年	204,613	185,283	227,985	258,267									876,147

資料：農畜産業振興機構「ベジ探」、原資料：財務省「貿易統計」