

2 野菜の輸入動向（令和6年5月）

野菜振興部

【要約】

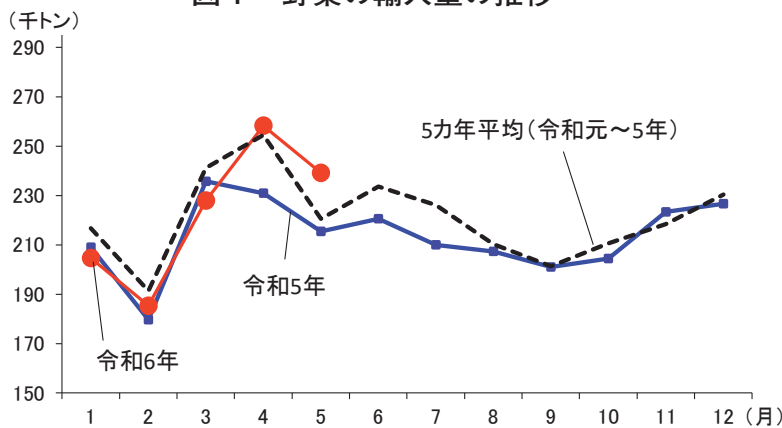
5月の輸入量は、塩蔵等野菜などが前年同月をやや下回ったものの、一部の品目において、国産品の主産地の切り替わりによる端境期に市場入荷量が伸びなかったことなどを背景に、生鮮野菜および冷凍野菜でかなり大きく増加したほか、酢調製野菜、トマト加工品およびその他調製野菜も増加したことなどから、全体では前年同月をかなり大きく上回った。

(1) 令和6年5月（速報値）

令和6年5月の野菜輸入量は、23万9144トン（前年同月比11%増）となった。塩蔵等野菜およびその他が前年同月を下回ったものの、生鮮野菜

および冷凍野菜が前年同月をかなり大きく上回り、酢調製野菜およびトマト加工品がかなりの程度上回った。全体では、円安によるコスト上昇や輸入国の天候不順により5カ年平均を下回った前年同月をかなり大きく上回った（図1、表1）。

図1 野菜の輸入量の推移



資料：農畜産業振興機構「ベジ探」（原資料：財務省「貿易統計」）

表1 類別の輸入動向

(単位：トン)

類別	輸入量	前年同月との比較	
		増減数量	増減率
生鮮野菜	61,433	9,032	17%
冷凍野菜	102,125	12,232	14%
塩蔵等野菜	6,411	▲330	▲5%
乾燥野菜	4,123	17	0%
酢調製野菜	2,695	211	8%
トマト加工品	29,980	2,375	9%
その他調製野菜	31,434	462	1%
その他	945	▲246	▲21%
計	239,144	23,753	11%

資料：農畜産業振興機構「ベジ探」（原資料：財務省「貿易統計」）

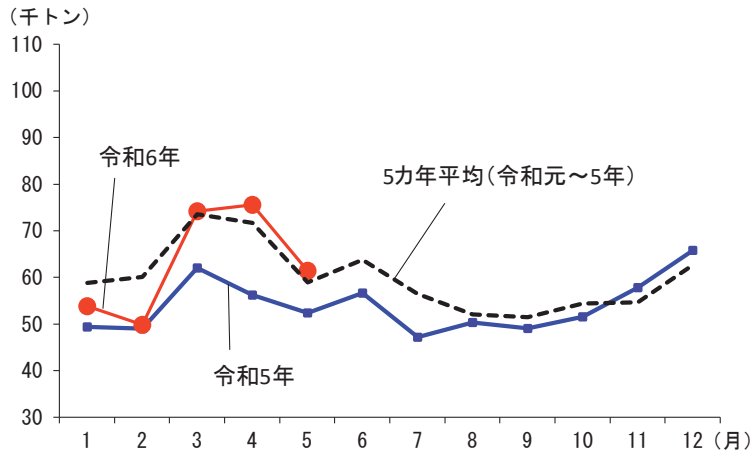
注：いちご、すいか、メロンは果実的野菜として野菜にカウントしている。内訳の単位未満を四捨五入している関係で、計は必ずしも一致しない。

(2) 生鮮野菜

生鮮野菜の輸入量は、ジャンボピーマン、メロン、ばれいしょなどが前年を下回ったものの、

キャベツ、かぼちゃ、ごぼうなどが前年を大幅に上回ったことから、全体では前年同月比17%増と前年を大幅に上回った(図2)。

図2 生鮮野菜の輸入量の推移



資料：農畜産業振興機構「ベジ探」(原資料：財務省「貿易統計」)

主な品目^(注)のうち最も増加率が高かったのはキャベツで、2913トン(同270%増)となった。全量が中国からの輸入であった。国産品が主産地の切り替わりによって端境となったことに加え、天候不順の影響により一部産地が不作傾向となったことなどにより、業務用を中心に市場入荷量が少なかったことから、前年を大幅に上回った。

キャベツに次いで増加率が高かったのはかぼちゃで、7589トン(同33%増)となった。輸入先の内訳は、第1位がメキシコの5071トン、第2位がニュージーランドの2517トン、第3位が南アフリカの1トンであった。前年は、異常気象による物流停滞でニュージーランド産の輸入量が少なかったことから、前年を大幅に上回った。

かぼちゃに次いで増加率が高かったのはごぼうで、3351トン(同20%増)となった。輸入先の内訳は、第1位が中国の3291トン、第2位が台湾の61トンであった。国産品が主産地の切り替わりによって端境となったことにより、市場入荷量が少なかったことから、前年を大幅に上回った。

一方、主な品目のうち最も減少率が高かったのはジャンボピーマンで、1689トン(同19%減)となった。輸入先の内訳は、第1位が韓国の1573トン、第2位がオランダの48トン、第3位がカナダの48トンであった。円安で輸入コストが増加したことに加え、韓国産が円安による収益性の低下を背景に輸出先を東南アジアへシフトしていたことから、前年を大幅に下回った。

ジャンボピーマンに次いで減少率が高かったのはメロンで、1078トン(同5%減)となった。輸入先の内訳は、第1位がホンジュラスの363トン、第2位がメキシコの325トン、第3位が豪州の176トンであった。前年の輸入量が増加していたことから、前年をやや下回った。

メロンに次いで減少率が高かったのはばれいしょで、5574トン(同2%減)となった。輸入先の内訳は、全量が米国からの輸入であった。前年の輸入量が増加していたことから、前年をわずかに下回った(表2)。

(注) 本文中の「主な品目」とは、輸入数量の多い品目のことである。

表2 増減の多い品目（生鮮野菜）

（単位：トン）

	品目	輸入量	前年同月との比較	
			増減数量	増減率
増加	キャベツ	2,913	2,127	270%
	かぼちゃ	7,589	1,873	33%
	ごぼう	3,351	556	20%
減少	ジャンボピーマン	1,689	▲399	▲19%
	メロン	1,078	▲60	▲5%
	ばれいしょ	5,574	▲139	▲2%

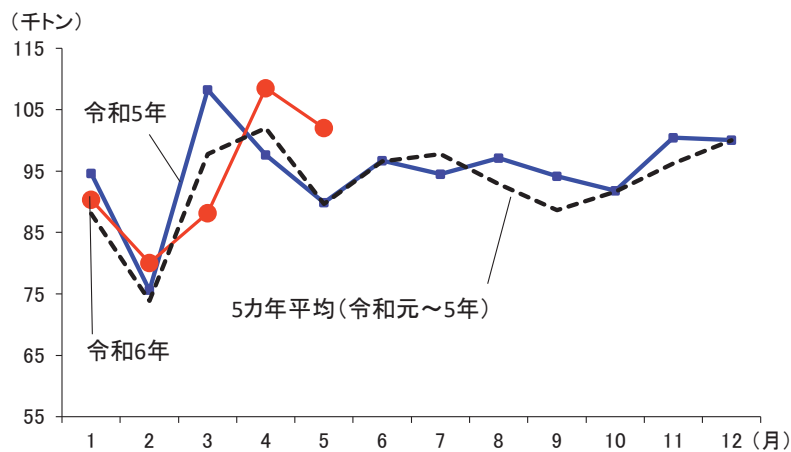
資料：農畜産業振興機構「ベジ探」（原資料：財務省「貿易統計」）

（3）冷凍野菜等

冷凍野菜の輸入量は、えだまめなどが前年を下回ったものの、ほうれんそう等、ブロッコリー、

いちごなどが前年を大幅に上回ったことから、全体では前年同月比14%増と前年をかなり大きく上回った（図3）。

図3 冷凍野菜の輸入量の推移



資料：農畜産業振興機構「ベジ探」（原資料：財務省「貿易統計」）

主な品目のうち最も増加率が高かったのはほうれんそう等で、4556トン（同35%増）となった。輸入先の内訳は、第1位が中国の4303トン、第2位がミャンマーの139トン、第3位が台湾の55トンであった。国産生鮮品が主産地の切り替わりによって端境であったことに加え天候不順や病害発生により価格が高騰したことから、前年を大幅に上回った。

ほうれんそう等に次いで増加率が高かったのはブロッコリーで、6700トン（同28%増）となった。輸入先の内訳は、第1位が中国の4310トン、第2位がエクアドルの2225トン、第3位がインドの60トンであった。外食産業などの需要が安定している中、国産生鮮品が

主産地の切り替わりによって端境となったことにより、市場入荷量が少なかったことから、前年を大幅に上回った。

ブロッコリーに次いで増加率が高かったのはいちごで、3761トン（同27%増）となった。輸入先の内訳は、第1位がモロッコの1236トン、第2位がエジプトの1080トン、第3位が中国の613トンであった。モロッコおよびエジプトが数量を大きく伸ばしたため、前年を大幅に上回った。

主な品目のうち最も減少率が高かったのはえだまめで、5916トン（同12%減）となった。輸入先の内訳は、第1位が台湾の2760トン、第2位が中国の2058トン、第3位がタイの

880トンであった。前年の輸入量が多かったことに加え、本年は円安による輸入コストの

増加や在庫調整などから、前年をかなり大きく下回った（表3）。

表3 増減の多い品目（冷凍野菜）

（単位：トン）

	品目	輸入量	前年同月との比較	
			増減数量	増減率
増加	ほうれんそう等	4,556	1,190	35%
	ブロッコリー	6,700	1,447	28%
	いちご	3,761	800	27%
減少	えだまめ	5,916	▲820	▲12%

資料：農畜産業振興機構「ベジ探」（原資料：財務省「貿易統計」）

生鮮野菜および冷凍野菜以外の類別において、大きな変動のあった主要な品目の輸入量は、塩蔵等野菜のきゅうり及びガーキンで1367トン（同19%減）、塩蔵等野菜のしょうがで1334トン（同19%減）、酢調製野菜のしょ

うがで1468トン（同13%増）、トマト加工品のトマトピューレ等関割で1038トン（同27%増）、その他調製野菜のスイートコーンで4799トン（同14%減）などであった。

(参考) 令和6年5月の輸入量 (速報値)

(単位: kg、千円、円/kg、%)

類別	品名	2024年5月			前年同月比	
		速報数量	速報金額	速報単価	数量	単価
生鮮野菜	ばれいしょ	5,574,000	719,491	129	98	126
	トマト	298,402	178,765	599	78	126
	たまねぎ	20,081,145	1,502,313	75	117	106
	シャロット	105,868	40,646	384	112	122
	にんにく	1,961,980	796,671	406	105	149
	ねぎ	4,683,192	555,817	119	110	100
	リーキ、わけぎ等	180,851	114,587	634	101	111
	芽キャベツ	11,539	8,944	775	95	91
	キャベツ	2,913,340	180,328	62	370	133
	はくさい	167,670	8,914	53	213	131
	結球レタス	1,920	536	279	66	116
	チコリー	93,279	58,553	628	269	93
	エンダイブ等	75,824	47,471	626	48	115
	にんじん	8,727,680	427,968	49	118	100
	ごぼう	3,351,480	324,566	97	120	137
	その他根菜類	508,001	54,130	107	233	83
	えんどう	31,853	20,194	634	96	118
	アーティチョーク	190	484	2,547	90	109
	アスパラガス	238,836	283,034	1,185	87	114
	セルリー	238,301	52,160	219	75	130
	きのこ (はらたけ属)	19,379	22,538	1,163	183	82
	きのこ (その他、はらたけ属以外)	6,736	7,520	1,116	68	108
	トリフ	252	2,012	7,984		
	ジャンボピーマン	1,689,214	751,391	445	81	104
	その他とうがらし属等	31,320	22,695	725	109	121
	かぼちゃ	7,588,697	1,055,164	139	133	84
	さといも	71,400	15,080	211	298	58
	ながいも	51,316	74,660	1,455	77	131
	その他のいも類	135,154	32,934	244	256	49
	しょうが	1,067,523	256,451	240	107	87
	メロン	1,077,752	271,083	252	95	108
	いちご	62,575	107,775	1,722	139	120
その他の生鮮野菜	385,969	334,421	866	108	98	
計	61,432,638	8,329,296	136	117	99	
冷凍野菜	ばれいしょ	37,424,009	10,350,460	277	117	113
	えんどう	1,130,607	383,920	340	124	112
	いんげん豆等	1,898,358	514,665	271	118	113
	えだまめ	5,915,610	1,948,840	329	88	114
	その他の豆	449,604	144,522	321	99	108
	ほうれんそう等	4,556,491	1,027,241	225	135	111
	スイートコーン	4,399,433	1,318,149	300	105	110
	混合冷凍野菜	2,230,375	727,840	326	143	108
	さといも	1,845,808	668,912	362	113	112
	ながいも	105,630	44,977	426	224	111
	ごぼう	596,268	157,717	265	92	108
	ブロッコリー	6,700,319	1,899,619	284	128	107
	いちご	3,761,335	1,219,404	324	127	95
	その他のいも	41,000	16,166	394	63	129
	その他の冷凍野菜	31,069,849	9,615,775	309	109	110
	計	102,124,696	30,038,207	294	114	110

類別	品名	2024年5月			前年同月比	
		速報数量	速報金額	速報単価	数量	単価
塩蔵等野菜	きゅうり及びガーキン	1,367,220	174,444	128	81	113
	こなす	64,158	19,885	310	117	128
	らっきょう	13,500	3,851	285	26	103
	なす	105,870	15,543	147	107	112
	れんこん	353,583	75,935	215	103	115
	ごぼう	46,416	8,248	178	52	116
	わらび	143,906	55,830	388	109	114
	しょうが	1,333,605	308,879	232	81	132
	きのこ	147,050	57,842	393	146	101
	その他の塩蔵野菜 計	2,835,481 6,410,789	465,067 1,185,524	164 185	111 95	96 112
乾燥野菜	ばれいしょ	252	212	841		
	きくらげ	250,423	361,373	1,443	108	115
	きのこ（椎茸、きくらげ、トリフ以外）	9,574	56,771	5,930	7,659	65
	たまねぎ	927,541	681,594	735	136	108
	たけのこ	134,077	399,332	2,978	74	112
	ぜんまい	5,400	22,176	4,107	220	130
	だいこん	291,128	142,133	488	116	109
	かんぴょう	69,180	115,683	1,672	56	142
	スイートコーン（乾燥・播種用を除く）	45,529	93,935	2,063	51	87
	しょうが（乾燥、全形）	52,647	127,427	2,420	54	150
	その他の乾燥野菜 計	2,336,873 4,122,624	2,484,480 4,485,116	1,063 1,088	96 100	114 108
酢調製野菜	きゅうり及びガーキン	393,557	92,235	234	139	89
	しょうが	1,468,184	442,888	302	113	110
	その他の酢調製野菜	833,009	296,324	356	93	97
	計	2,694,750	831,447	309	108	101
トマト加工品	トマトピューレ等関割	1,038,327	273,582	263	127	160
	ピューレ等関割以外	14,734,158	4,714,452	320	100	125
	トマトケチャップ	753,739	172,779	229	142	115
	トマトソース	3,417	1,358	397	137	188
	トマトジュース	370,990	44,457	120	261	62
	混合野菜ジュース	972,193	487,676	502	163	127
	その他のトマト加工品	12,107,059	2,661,604	220	113	108
	計	29,979,883	8,355,908	279	109	119
その他調製野菜	ばれいしょ	752,066	537,229	714	109	118
	サワークラウト	68,623	17,935	261	96	102
	えんどう	38,524	26,130	678	266	108
	アスパラガス	17,566	14,725	838	37	123
	スイートコーン	4,799,439	1,627,371	339	86	140
	たけのこ	4,764,046	1,630,744	342	96	115
	ヤングコーンコブ	174,761	69,033	395	44	149
	きのこ（加糖、無糖・気密・気密以外）	813,948	574,071	705	94	123
	トリフ（気密容器、気密容器以外）	61	2,431	39,852	58	120
	マッシュルーム	470,657	167,536	356	92	117
	しょうが（小売容器）	240,127	102,724	428	108	110
	しょうが（その他）	1,940,669	731,909	377	141	124
	ジャム	426,636	249,310	584	112	103
	調製いちご	691,552	541,449	783	125	118
	にんにくの粉	3,000	3,036	1,012	1,000	122
	野菜スープ	93,620	31,113	332	51	118
	にんじんジュース	2,237,875	881,728	394	111	117
	野菜ジュース	231,664	185,515	801	107	84
	その他の調製野菜 計	13,668,671 31,433,505	4,499,391 11,893,380	329 378	106 101	108 117
	その他	かんしょ（生鮮・乾燥）	425,164	155,546	366	85
かんしょ（冷凍）		519,680	170,168	327	75	119
計		944,844	325,714	345	79	118
合計		239,143,729	65,444,592	274	111	109

資料：農畜産業振興機構「ベジ探」、原資料：財務省「貿易統計」

(参考) 月毎輸入量 (速報値)

(単位: トン)

品名	1月	2月	3月	4月	5月	6月	7月	8月	9月	10月	11月	12月	累計
生鮮野菜													
2018年	89,006	105,615	138,467	92,265	73,780	68,869	64,021	66,420	64,302	69,856	72,871	77,981	983,453
2019年	69,754	78,720	84,214	89,552	70,203	69,479	62,440	53,935	55,649	61,029	55,963	71,103	822,040
2020年	61,326	59,521	73,596	67,916	50,166	59,572	65,741	56,244	52,548	57,294	52,043	58,129	714,096
2021年	52,131	53,829	76,180	69,438	57,858	60,112	56,718	47,543	53,175	55,587	61,939	63,156	707,665
2022年	61,537	59,554	71,759	76,013	64,012	73,102	50,178	52,352	46,878	46,375	45,419	55,123	702,301
2023年	49,402	49,006	62,069	56,226	52,401	56,683	47,193	50,343	49,067	51,547	57,846	65,807	647,592
2024年	53,831	49,851	74,198	75,577	61,433								314,890
たまねぎ	20,947	21,191	23,181	23,643	20,081								109,044
かぼちゃ	11,041	6,074	16,528	16,451	7,589								57,683
にんじん	4,126	4,728	8,517	9,081	8,728								35,180
ねぎ	4,028	4,252	5,032	5,448	4,683								23,444
ばれいしょ	2,010	784	5,343	5,926	5,574								19,637
ごぼう	3,343	2,617	3,707	3,157	3,351								16,174
にんにく	1,876	1,688	2,080	2,105	1,962								9,710
ジャンボピーマン	1,126	1,251	1,311	1,633	1,689								7,010
しょうが	1,126	1,333	2,047	1,371	1,068								6,944
メロン	587	941	1,347	1,569	1,078								5,522
キャベツ	411	339	381	1,385	2,913								5,430
アスパラガス	289	1,018	1,469	579	239								3,594
結球レタス	1,127	1,296	662	358	2								3,445
トマト	294	333	308	275	298								1,507
セルリー	129	242	238	295	238								1,142
さといも	133	273	450	147	71								1,074
その他根菜類	86	89	108	199	508								990
リーキ、わけぎ等	151	160	149	194	181								835
はくさい			103	382	168								653
ささげ、いんげん等	160	183	142										484
その他のいも類	48	88	48	141	135								461
ジャロット	93	96	58	99	106								451
エンダイブ等	58	66	64	124	76								388
すいか	8	126	169	51									354
チコリー	59	73	47	76	93								349
ながいも	96	78	55	49	51								328
いちご	12	18	34	35	63								161
えんどう		10	36	32	32								110
その他とうがらし属等	19	13	15	30	31								108
きのこ(はらたけ属)	14	12	14	41	19								101
芽キャベツ	7	14	27	27	12								86
その他の豆	1	1	8	71									79
きのこ(その他、はらたけ属以外)	9	9	6	6	7								37
その他レタス			4	2									6
スイートコーン			3										3
アーティチョーク													1
トリフ													
その他の生鮮野菜	420	455	505	596	386								2,363
冷凍野菜													
2018年	76,275	82,158	79,618	94,829	97,257	91,615	95,828	89,331	80,982	96,014	95,208	96,178	1,075,292
2019年	89,717	70,969	92,452	104,506	91,984	90,073	105,590	88,781	87,331	92,387	96,871	101,661	1,112,322
2020年	92,732	63,921	103,110	108,275	85,188	85,216	83,967	78,393	81,880	87,426	89,716	97,835	1,057,659
2021年	76,997	87,376	90,006	97,897	82,688	98,576	97,415	93,469	93,379	90,523	96,072	95,002	1,099,401
2022年	86,342	71,277	98,344	104,521	98,747	112,625	107,667	106,871	86,419	96,070	98,272	105,787	1,172,940
2023年	94,701	75,555	108,364	97,730	89,892	96,747	94,551	97,206	94,216	91,861	100,515	100,126	1,141,465
2024年	90,363	80,027	88,188	108,646	102,125								469,348
ばれいしょ	32,734	26,055	29,367	44,175	37,424								169,755
ブロッコリー	5,769	5,669	5,794	6,171	6,700								30,102
えだまめ	3,661	4,297	5,065	5,538	5,916								24,476
ほうれんそう等	4,208	3,808	4,477	4,872	4,556								21,921
スイートコーン	3,261	3,712	4,130	4,758	4,399								20,261
いちご	1,761	1,376	1,722	1,892	3,761								10,512
さといも	2,361	2,122	1,889	2,210	1,846								10,428
混合冷凍野菜	1,979	1,657	1,712	1,870	2,230								9,448
いんげん豆等	1,851	1,897	1,510	1,703	1,898								8,860
えんどう	805	623	741	948	1,131								4,246
ごぼう	855	604	759	684	596								3,499
その他の豆	649	408	564	780	450								2,851
ながいも	61	42	115	51	106								375
その他のいも	50	91	54	79	41								315
たけのこ	55	21	17	9									101
アスパラガス				3									3
その他の冷凍野菜	30,306	27,646	30,273	32,902	31,070								152,196
塩蔵等野菜													
2018年	7,753	7,624	6,741	7,562	8,907	7,325	6,447	5,384	5,439	7,336	8,359	7,345	86,223
2019年	7,729	6,352	6,962	7,688	7,119	6,360	6,788	4,800	6,122	6,328	7,114	6,532	79,894
2020年	8,166	3,154	6,690	8,282	5,996	5,955	4,806	3,483	4,273	5,952	6,726	6,217	69,698
2021年	5,400	5,699	6,394	6,747	5,825	5,366	4,314	3,323	3,980	5,610	6,866	6,582	66,107
2022年	6,975	6,105	5,731	7,218	6,976	6,334	5,027	5,006	4,436	5,650	6,653	6,160	72,271
2023年	6,281	6,183	6,763	6,421	6,741	6,164	4,656	4,174	4,873	5,908	6,702	4,586	69,452
2024年	5,312	5,398	4,795	6,549	6,411								28,465
しょうが	681	1,124	1,236	1,368	1,334								5,743
きゅうり及びガーキン	1,085	1,226	688	1,143	1,367								5,509
れんこん	362	268	258	376	354								1,617
なす	87	126	99	83	106								500
きのこ	58	85	80	76	147								445
わらび	35	80	82	70	144								411
こなす	56	117	27	112	64								376
ごぼう	69	84	42	61	46								303
らっきょう	128	67	29	56	14								292
その他の塩蔵野菜	2,751	2,221	2,257	3,205	2,835								13,269

品名	1月	2月	3月	4月	5月	6月	7月	8月	9月	10月	11月	12月	累計
乾燥野菜													
2018年	5,110	3,875	3,387	4,210	4,213	3,881	3,382	2,948	2,957	3,913	4,572	4,095	46,543
2019年	4,955	3,460	3,555	4,335	4,431	3,887	3,964	2,999	3,295	3,850	3,909	3,468	46,108
2020年	4,237	1,598	3,589	4,853	3,648	3,659	3,287	2,698	2,618	3,312	3,858	4,233	41,592
2021年	3,994	3,278	3,877	4,278	3,724	3,625	3,609	3,148	2,767	3,449	3,826	4,301	43,876
2022年	3,854	2,756	4,057	3,981	4,495	3,546	3,112	3,181	2,478	3,434	3,632	3,298	41,825
2023年	3,873	2,803	3,723	3,835	4,106	3,680	3,396	2,242	2,934	3,174	3,791	3,381	40,936
2024年	3,339	2,889	2,976	3,934	4,123								17,260
たまねぎ	352	458	395	481	928								2,613
だいごん	251	255	242	415	291								1,455
きくらげ	207	199	143	256	250								1,055
たけのこ	199	184	131	185	134								832
かんぴょう	116	26	40	121	69								373
スイートコーン(乾燥・播種用を除く)	115	75	54	66	46								356
しょうが(乾燥・全形)	1	43	108	50	53								255
ばれいしよ	18	4	18	2									42
きのこ(椎茸,きくらげ,トリフ以外)	3	2		3	10								18
ぜんまい	1	2	2	2	5								11
ペリー	1	2	3	1									6
その他の乾燥野菜	2,075	1,641	1,840	2,352	2,337								10,244
酢調製野菜													
2018年	2,820	2,522	2,075	2,799	2,823	2,433	2,772	2,689	2,637	2,855	2,910	2,876	32,210
2019年	2,899	1,983	2,795	3,309	2,747	2,457	3,351	2,546	2,404	2,463	2,816	2,787	32,558
2020年	2,865	1,462	3,144	2,908	2,274	2,082	2,507	2,269	2,428	2,306	2,554	3,222	30,019
2021年	2,381	2,421	2,524	2,876	2,680	2,642	2,526	2,557	2,742	2,212	2,977	3,342	31,879
2022年	2,832	2,205	2,650	2,984	3,084	3,409	2,904	2,884	2,780	2,794	2,815	3,066	34,407
2023年	2,456	2,227	2,605	2,731	2,484	2,487	2,709	2,523	2,358	2,368	2,881	2,622	30,452
2024年	2,603	2,084	2,371	2,717	2,695								12,469
しょうが	1,413	1,157	1,291	1,312	1,468								6,642
きゅうり及びガーケン	374	304	353	298	394								1,723
ヤングコーンコブ	8												8
その他の酢調製野菜	807	622	727	1,107	833								4,096
トマト加工品													
2018年	21,940	22,778	23,406	20,855	22,540	23,013	22,979	22,696	18,514	21,383	21,145	18,224	259,474
2019年	20,181	21,978	21,026	26,139	22,012	24,502	29,308	24,665	18,432	17,364	18,974	18,323	262,906
2020年	23,376	21,633	21,942	30,271	23,074	32,343	24,651	22,070	21,517	20,804	19,897	20,593	282,172
2021年	20,989	16,672	22,133	24,601	24,870	26,183	25,919	26,054	20,320	18,019	17,676	20,765	264,200
2022年	21,693	17,874	20,493	29,926	25,350	30,655	26,465	26,960	20,184	17,923	16,061	19,728	273,312
2023年	20,026	19,733	17,416	30,565	27,605	21,359	25,858	20,019	17,555	16,673	17,958	17,871	252,638
2024年	18,076	18,346	24,842	28,392	29,980								119,636
ビュール等関割以外	9,120	10,283	13,449	13,498	14,734								61,083
トマトビュール等関割	707	445	697	792	1,038								3,679
混合野菜ジュース	658	235	805	548	972								3,218
トマトケチャップ	173	613	534	633	754								2,708
トマトジュース	87	306	422	569	371								1,755
トマトソース	1		1	3	3								8
その他のトマト加工品	7,331	6,464	8,934	12,349	12,107								47,185
その他調製野菜													
2018年	33,972	34,214	30,902	37,459	37,952	34,908	34,601	33,423	32,789	40,441	40,078	35,998	426,736
2019年	33,596	29,119	32,984	37,597	33,168	33,028	36,695	29,491	32,791	34,869	36,522	34,098	403,958
2020年	36,656	21,361	37,474	40,582	33,075	31,822	30,951	28,809	29,987	33,743	33,301	35,732	393,493
2021年	29,710	30,476	33,555	35,847	32,272	32,572	31,273	32,302	29,944	31,876	35,109	34,609	389,545
2022年	34,822	28,085	33,037	33,452	34,766	33,562	33,745	32,649	30,161	34,616	35,043	33,371	397,309
2023年	30,917	23,060	33,435	32,266	30,971	32,002	30,400	29,476	28,756	31,752	32,443	30,707	366,185
2024年	29,991	25,848	29,541	31,098	31,434								147,911
たけのこ	5,169	3,937	3,997	4,816	4,764								22,683
スイートコーン	3,308	3,828	4,895	4,128	4,799								20,958
にんじんジュース	1,874	1,516	2,395	1,672	2,238								9,694
しょうが(その他)	2,283	1,376	2,066	1,561	1,941								9,227
きのこ(加糖・無糖気密・気密以外)	931	639	803	857	814								4,044
ばれいしよ	628	698	690	879	752								3,646
調製いちご	452	410	579	768	692								2,900
マッシュルーム	455	519	419	425	471								2,289
ジャム	218	310	215	278	427								1,448
野菜ジュース	316	154	265	395	232								1,361
しょうが(小売容器)	220	266	182	281	240								1,189
野菜スープ	307	74	307	177	94								958
ヤングコーンコブ	178	148	233	147	175								880
サワークラウト	27	7	31	63	69								197
アスパラガス	41	26	40	45	18								169
えんどう	32	21	22	37	39								151
にんにくの粉	43			1	3								47
さざげ・いんげん等		4		5									10
さやえんどう				1									1
トリス気密容器・気密容器以外					1								1
その他の調製野菜	13,509	11,913	12,403	14,562	13,669								66,056
その他													
2018年	1,918	1,671	1,108	1,334	1,164	1,621	1,682	1,481	1,282	1,755	1,525	1,932	18,474
2019年	1,589	1,065	1,205	1,234	1,162	1,255	1,586	1,152	1,388	1,920	1,557	1,998	17,111
2020年	1,973	755	2,028	1,795	1,451	1,177	1,051	851	989	940	1,303	1,733	16,048
2021年	1,549	951	1,299	1,478	1,132	1,051	1,441	1,107	1,264	1,147	1,731	1,932	16,081
2022年	1,608	1,288	1,491	1,154	1,297	1,181	1,415	1,648	1,093	1,475	1,344	1,479	16,474
2023年	1,386	1,017	1,367	1,163	1,191	1,485	1,180	1,268	1,180	1,159	1,254	1,515	15,167
2024年	1,098	840	1,074	1,354	945								5,311
かんしょ(生鮮・乾燥)	432	374	418	526	425								2,175
かんしょ(冷凍)	666	467	656	828	520								3,136
合計													
2018年	238,794	260,457	285,704	261,313	248,636	233,665	231,712	224,372	208,902	243,553	246,668	244,629	2,928,405
2019年	230,420	213,646	245,193	274,360	232,826	231,041	249,722	208,369	207,412	220,210	223,726	239,970	2,776,897
2020年	231,331	173,405	251,573	264,882	204,872	221,826	216,961	194,817	196,240	211,777	209,398	227,694	2,604,777
2021年	193,151	200,702	235,968	243,162	211,049	230,127	223,215	209,503	207,571	208,423	226,196	229,689	2,618,754
2022年	219,663	189,144	237,562	259,249	238,727	264,414	230,513	231,551	194,429	208,337	209,239	228,012	2,710,839
2023年	209,042	179,584	235,742	230,937	215,391	220,607	209,943	207,251	200,939	204,442	223,390	226,615	2,563,887
2024年	204,613	185,283	227,985	258,267	239,146								