

2 野菜の輸入動向（令和6年7月）

野菜振興部

【要約】

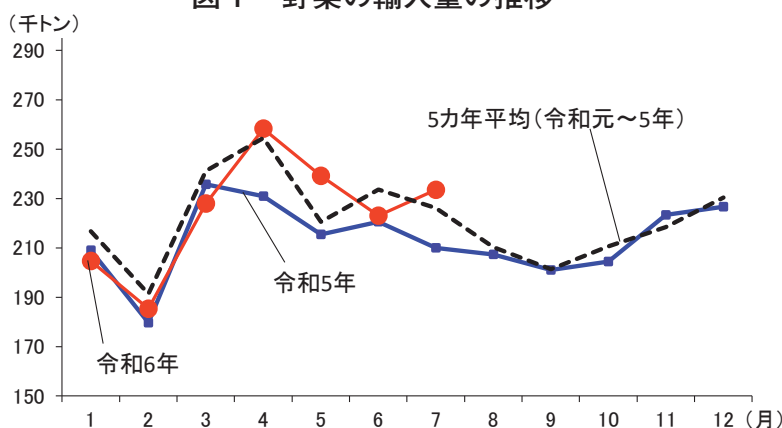
7月の輸入量は、天候不順の影響で入荷が不安定となった生鮮にんじん、生鮮たまねぎの輸入が引き続き多く、冷凍いちごも増量していることから、全体では前年同月比11%増となった。

（1）令和6年7月（速報値）

令和6年7月の野菜輸入量は、23万3461トン（前年同月比11%増）となった。塩蔵等野菜が前年同月を下回ったものの、その他の類

別が前年同月を上回ったことから、全体では前年同月をかなり大きく上回った（図1、表1）。

図1 野菜の輸入量の推移



資料：農畜産業振興機構「ベジ探」（原資料：財務省「貿易統計」）

表1 類別の輸入動向

(単位：トン)

類別	輸入量	前年同月との比較	
		増減数量	増減率
生鮮野菜	54,375	7,182	15%
冷凍野菜	105,106	10,555	11%
塩蔵等野菜	4,489	▲167	▲4%
乾燥野菜	3,644	248	7%
酢調製野菜	3,073	364	13%
トマト加工品	28,611	2,753	11%
その他調製野菜	32,768	2,368	8%
その他	1,396	216	18%
計	233,461	23,519	11%

資料：農畜産業振興機構「ベジ探」（原資料：財務省「貿易統計」）

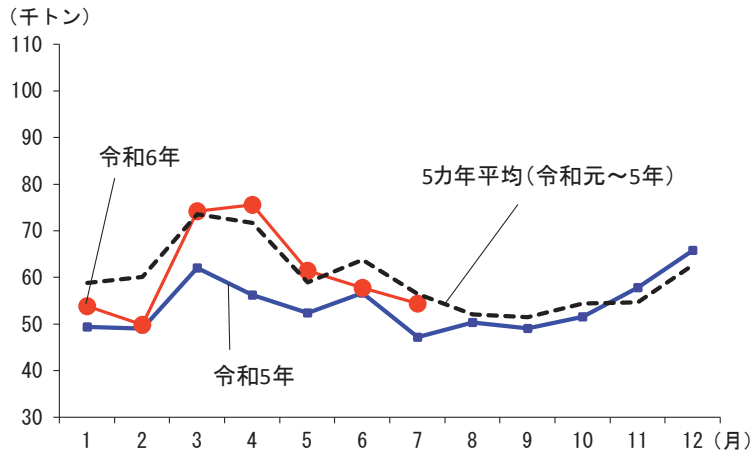
注：いちご、すいか、メロンは果実的野菜として野菜にカウントしている。内訳の単位未満を四捨五入している関係で、計は必ずしも一致しない。

(2) 生鮮野菜

生鮮野菜の輸入量は、ジャンボピーマン、ばれいしょなどが前年を下回ったものの、にんじ

ん、にんにく、たまねぎなどが前年を大幅に上回ったことから、全体では5万4375トン（前年同月比15%増）と前年をかなり大きく上回った（図2）。

図2 生鮮野菜の輸入量の推移



資料：農畜産業振興機構「ベジ探」（原資料：財務省「貿易統計」）

主な品目^(注)のうち最も増加率が高かったのはにんじんで、9303トン（同41%増）となった。輸入先の内訳は、第1位が中国の9091トン、第2位が豪州の181トン、第3位がニュージーランドの25トンであった。年明けから春先における低温、曇天、多雨により国産の入荷量が少なく価格が高騰したため、2月以降前年を上回る輸入が続いた。

にんじんに次いで増加率が高かったのはにんにくで、2550トン（同34%増）となった。輸入先の内訳は、第1位が中国の2344トン、第2位がスペインの176トン、第3位が米国の24トンであった。中国産は、賃金や運賃等のコスト増から輸入単価が前年を上回り、輸入数量は前年同月比32%増となった。

にんにくに次いで増加率が高かったのはたまねぎで、2万2293トン（同26%増）となった。輸入先の内訳は、第1位が中国の2万693トン、第2位がニュージーランドの1272トン、

第3位が豪州の326トンであった。ニュージーランド産は前年の輸入数量が少なかったため前年同月比435%増となった。

一方、主な品目のうち減少率が高かったのはジャンボピーマンで、2783トン（同19%減）となった。輸入先の内訳は、第1位が韓国の2701トン、第2位がオランダの51トン、第3位がカナダの31トンであった。オランダ産が前年同月比135%増、カナダ産が同45%増となったが、韓国産が円安の進行や輸出物流コストの支援策の打ち切りにより、日本向けだったものが国内へ仕向け変更されたことから、前年同月比20%減となり、前年を大幅に下回った。

ジャンボピーマンに次いで減少率が高かったのはばれいしょで、4423トン（同18%減）となった。輸入先は米国のみである（表2）。

(注) 本文中の「主な品目」とは、輸入数量の多い品目のことである。

表2 増減の多い品目（生鮮野菜）

(単位：トン)

	品目	輸入量	前年同月との比較	
			増減数量	増減率
増加	にんじん	9,303	2,718	41%
	にんにく	2,550	644	34%
	たまねぎ	22,293	4,600	26%
減少	ジャンボピーマン	2,783	▲656	▲19%
	ばれいしょ	4,423	▲992	▲18%

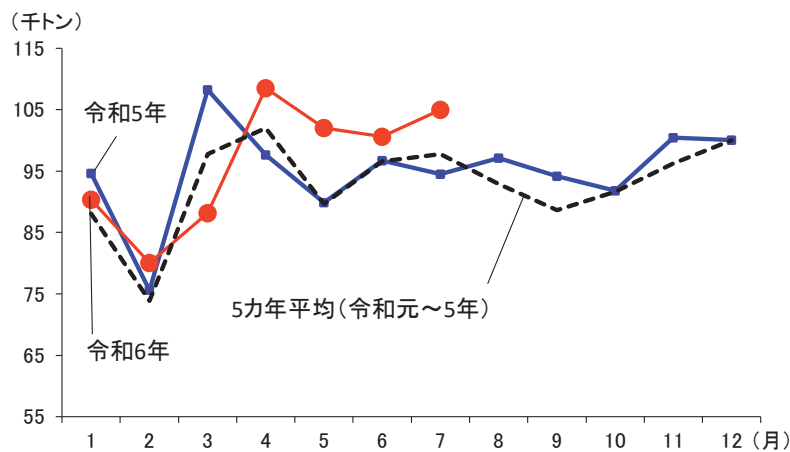
資料：農畜産業振興機構「ベジ探」（原資料：財務省「貿易統計」）

(3) 冷凍野菜等

冷凍野菜の輸入量は、ばれいしょがわずかに前年を下回ったものの、いちご、ブロッコリー、

いんげん豆等が前年を大幅に上回ったことから、全体では10万5106トン（前年同月比11%増）と前年をかなり大きく上回った（図3）。

図3 冷凍野菜の輸入量の推移



資料：農畜産業振興機構「ベジ探」（原資料：財務省「貿易統計」）

主な品目のうち最も増加率が高かったのはいちごで、3871トン（同59%増）となった。

輸入先の内訳は、第1位がモロッコの1383トン、第2位が中国の1111トン、第3位がエジプトの718トンであった。前月比で輸入数量は18%減少したが、モロッコが前年同月比242%、中国も同147%と大きく伸ばしたため、前年を大幅に上回った。

いちごに次いで増加率が高かったのはブロッコリーで、6990トン（同33%増）となった。輸入先の内訳は、第1位が中国の4559トン、第2位がエクアドルの2279トン、第3位がインドの51トンであった。生鮮国産品が生育期の干ばつ傾向で入荷量が伸びなかった中、中

国が前年同月比が59%増と大幅に上回った。

ブロッコリーに次いで増加率が高かったのはいんげん豆等で、2268トン（同22%増）となった。輸入先の内訳は、第1位が中国の1284トン、第2位がタイの646トン、第3位がインドの157トンであった。中国が前年同月比22%増、タイが同35%増となったことから、前年を大幅に上回った。

一方、減少したのはばれいしょで、3万3917トン（同1%減）となり、在庫調整などにより前年をわずかに下回った。輸入先の内訳は、第1位が米国の1万8633トン、第2位がオランダの4751トン、第3位が中国の4160トンであった（表3）。

表3 増減の多い品目（冷凍野菜）

（単位：トン）

	品目	輸入量	前年同月との比較	
			増減数量	増減率
増加	いちご	3,871	1,431	59%
	ブロッコリー	6,990	1,745	33%
	いんげん豆等	2,268	411	22%
減少	ばれいしょ	33,917	▲347	▲1%

資料：農畜産業振興機構「ベジ探」（原資料：財務省「貿易統計」）

生鮮野菜および冷凍野菜以外の類別において、大きな変動のあった主要な品目の輸入量は、トマト加工品のピューレ等関割以外は1万4341トン（同15%増）となり2カ月連続で

前年同月比が大幅に上回った。その他、酢調製野菜のしょうがは1579トン（同8%増）、その他調製野菜のスイートコーンで5762トン（15%増）などであった。

(参考) 令和6年7月の輸入量 (速報値)

(単位 : kg、千円、円/kg、%)

類別	品名	2024年7月			前年同月比	
		速報数量	速報金額	速報単価	数量	単価
生鮮野菜	ばれいしょ	4,423,000	558,026	126	82	110
	トマト	221,126	115,991	525	58	116
	たまねぎ	22,293,004	1,457,240	65	126	92
	シャロット	89,396	39,985	447	91	102
	にんにく	2,549,993	1,048,435	411	134	117
	ねぎ	4,157,644	617,626	149	108	119
	リーキ、わけぎ等	159,730	101,775	637	88	100
	芽キャベツ	4,350	4,337	997	112	117
	キャベツ	825,575	38,406	47	86	110
	はくさい	40,650	2,291	56	169	93
	結球レタス	3,040	889	292	200	116
	チコリー	131,838	73,638	559	358	84
	エンダイブ等	45,140	31,389	695	29	138
	にんじん	9,302,890	725,256	78	141	133
	ごぼう	3,853,090	407,080	106	124	149
	その他根菜類	281,483	52,409	186	106	110
	えんどう	43,665	50,800	1,163	271	98
	アーティチョーク	670	1,780	2,657	142	80
	アスパラガス	37,126	46,896	1,263	63	118
	セルリー	175,871	39,101	222	61	104
	きのこ (はらたけ属)	10,455	12,637	1,209	82	112
	きのこ (その他、はらたけ属以外)	4,083	3,759	921	34	239
	トリフ	731	4,402	6,022	91	112
	ジャンボピーマン	2,783,476	871,520	313	81	105
	その他とうがらし属等	13,258	10,779	813	109	122
	かぼちゃ	224,130	38,806	173	47	155
	さといも	67,400	15,381	228	321	77
	ながいも	45,698	50,699	1,109	181	156
	その他のいも類	108,006	54,364	503	1,205	114
	しょうが	1,214,872	318,424	262	118	85
	メロン	738,625	209,102	283	133	104
	すいか	1,280	438	342	4	105
いちご	390,089	736,718	1,889	85	113	
その他の生鮮野菜	133,167	131,051	984	116	81	
計	54,374,551	7,871,430	145	115	100	
冷凍野菜	ばれいしょ	33,917,377	9,419,862	278	99	107
	えんどう	1,155,737	418,524	362	118	114
	いんげん豆等	2,268,492	635,562	280	122	110
	えだまめ	7,213,913	2,432,437	337	107	110
	その他の豆	496,754	199,774	402	120	133
	ほうれんそう等	4,493,834	1,037,074	231	120	111
	スイートコーン	4,631,519	1,401,269	303	116	107
	混合冷凍野菜	2,198,219	748,085	340	146	109
	さといも	1,998,809	730,668	366	102	105
	ながいも	84,740	40,673	480	138	106
	ごぼう	700,350	198,329	283	108	112
	ブロッコリー	6,990,334	2,056,710	294	133	102
	いちご	3,871,033	1,275,401	329	159	97
	その他のいも	87,432	28,314	324	110	117
	たけのこ	2,620	2,012	768	86	153
	その他の冷凍野菜	34,994,555	10,940,576	313	114	109
	計	105,105,718	31,565,270	300	111	108

類別	品名	2024年7月			前年同月比	
		速報数量	速報金額	速報単価	数量	単価
塩蔵等野菜	きゅうり及びガーキン	1,228,080	162,206	132	105	116
	こなす	89,864	26,146	291	162	111
	なす	64,500	10,023	155	52	109
	れんこん	154,237	34,923	226	95	113
	ごぼう	30,894	5,820	188	45	116
	わらび	84,185	30,100	358	92	109
	しょうが	651,465	152,455	234	104	124
	きのこ	46,750	25,149	538	52	94
	その他の塩蔵野菜	2,138,893	383,572	179	94	104
計	4,488,868	830,394	185	96	108	
乾燥野菜	ばれいしょ	1,482	6,369	4,298	35	1,122
	きくらげ	221,601	306,448	1,383	106	99
	きのこ(椎茸、きくらげ、トリフ以外)	1,497	4,666	3,117	72	37
	たまねぎ	736,718	525,699	714	121	107
	たけのこ	155,630	505,432	3,248	103	122
	ぜんまい	1,100	3,193	2,903	68	105
	だいこん	338,891	189,561	559	134	111
	かんぴょう	72,270	155,677	2,154	126	124
	ペリー	2,902	3,706	1,277	166	78
	スイートコーン(乾燥・播種用を除く)	56,708	131,737	2,323	73	92
	しょうが(乾燥、全形)	11,616	6,692	576	24	24
	その他の乾燥野菜	2,043,611	2,217,480	1,085	103	115
	計	3,644,026	4,056,660	1,113	107	107
酢調製野菜	きゅうり及びガーキン	457,795	133,680	292	112	128
	しょうが	1,579,274	530,888	336	108	122
	その他の酢調製野菜	1,035,638	431,205	416	123	96
	計	3,072,707	1,095,773	357	113	112
トマト加工品	トマトピューレ等関割	1,718,084	415,040	242	225	119
	ピューレ等関割以外	14,341,219	4,667,625	325	115	114
	トマトケチャップ	841,037	210,189	250	169	123
	トマトソース	232	1,115	4,806	2	545
	トマトジュース	442,435	88,472	200	130	102
	混合野菜ジュース	204,291	94,910	465	52	99
	その他のトマト加工品	11,064,182	2,647,022	239	97	118
	計	28,611,480	8,124,373	284	111	115
その他調製野菜	ばれいしょ	1,129,389	697,626	618	142	101
	サワークラウト	33,315	11,021	331	45	119
	ざやえんどう	5,044	7,003	1,388		
	えんどう	44,019	28,194	640	570	91
	ささげ・いんげん等	3,160	2,402	760	92	212
	アスパラガス	59,725	46,298	775	79	108
	スイートコーン	5,761,878	1,847,121	321	115	140
	たけのこ	4,438,076	1,548,473	349	104	103
	ヤングコーンコブ	155,407	51,942	334	75	118
	きのこ(加糖、無糖・気密・気密以外)	995,916	658,360	661	94	114
	トリフ(気密容器、気密容器以外)	33	994	30,121	77	54
	マッシュルーム	423,109	138,651	328	74	105
	しょうが(小売容器)	237,273	109,574	462	95	110
	しょうが(その他)	1,905,331	763,237	401	96	104
	ジャム	332,775	200,929	604	105	89
	調製いちご	353,071	327,551	928	132	84
	にんにくの粉	4,300	4,909	1,142	130	120
	野菜スープ	149,566	39,976	267	228	93
	にんじんジュース	2,607,300	1,069,551	410	103	123
	野菜ジュース	379,694	306,784	808	363	109
	その他の調製野菜	13,749,794	4,768,758	347	108	111
計	32,768,175	12,629,354	385	108	113	
その他	かんしょ(生鮮・乾燥)	601,270	254,377	423	129	112
	かんしょ(冷凍)	794,375	254,438	320	111	115
	計	1,395,645	508,815	365	118	115
合計		233,461,170	66,682,069	286	111	108

資料：農畜産業振興機構「ベジ探」、原資料：財務省「貿易統計」

(参考) 月毎輸入量 (速報値)

(単位: トン)

品名	1月	2月	3月	4月	5月	6月	7月	8月	9月	10月	11月	12月	累計
生鮮野菜													
2018年	89,006	105,615	138,467	92,265	73,780	68,869	64,021	66,420	64,302	69,856	72,871	77,981	983,453
2019年	69,754	78,720	84,214	89,552	70,203	69,479	62,440	53,935	55,649	61,029	55,963	71,103	822,040
2020年	61,326	59,521	73,596	67,916	50,166	59,572	65,741	56,244	52,548	57,294	52,043	58,129	714,096
2021年	52,131	53,829	76,180	69,438	57,858	60,112	56,718	47,543	53,175	55,587	61,939	63,156	707,665
2022年	61,537	59,554	71,759	76,013	64,012	73,102	50,178	52,352	46,878	46,375	45,419	55,123	702,301
2023年	49,402	49,006	62,069	56,226	52,401	56,683	47,193	50,343	49,067	51,547	57,846	65,807	647,592
2024年	53,831	49,851	74,198	75,577	61,433	57,752	54,375						427,016
たまねぎ	20,947	21,191	23,181	23,643	20,081	23,877	22,293						155,214
かぼちゃ	11,041	6,074	16,528	16,451	7,589	4,791	224						62,698
にんじん	4,126	4,728	8,517	9,081	8,728	9,680	9,303						54,163
ねぎ	4,028	4,252	5,032	5,448	4,683	4,416	4,158						32,017
ばれいしょ	2,010	784	5,343	5,926	5,574	3,694	4,423						27,754
ごぼう	3,343	2,617	3,707	3,157	3,351	2,431	3,853						22,459
にんにく	1,876	1,688	2,080	2,105	1,962	1,649	2,550						13,910
ジャンボピーマン	1,126	1,251	1,311	1,633	1,689	2,087	2,783						11,880
しょうが	1,126	1,333	2,047	1,371	1,068	863	1,215						9,021
キャベツ	411	339	381	1,385	2,913	1,611	826						7,866
メロン	587	941	1,347	1,569	1,078	354	739						6,614
アスパラガス	289	1,018	1,469	579	239	117	37						3,749
結球レタス	1,127	1,296	662	358	2	2	3						3,450
トマト	294	333	308	275	298	237	221						1,966
その他根菜類	86	89	108	199	508	365	281						1,636
セルリー	129	242	238	295	238	267	176						1,584
さといも	133	273	450	147	71	109	67						1,250
リーキ、わけぎ等	151	160	149	194	181	176	160						1,171
いちご	12	18	34	35	63	296	390						847
はくさい			103	382	168	64	41						757
シャロット	93	96	58	99	106	94	89						635
その他のいも類	48	88	48	141	135	48	108						617
チコリー	59	73	47	76	93	93	132						574
ささげ、いんげん等	160	183	142										484
エンダイブ等	58	66	64	124	76	42	45						475
ながいも	96	78	55	49	51	86	46						460
すいか	8	126	169	51		46	1						400
えんどう		10	36	32	32	34	44						188
その他とうがらし属等	19	13	15	30	31	16	13						137
きのこ (はらたけ属)	14	12	14	41	19	15	10						127
芽キャベツ	7	14	27	27	12	4	4						95
その他の豆		1	8	71									79
きのこその他(はらたけ属以外)	9	9	6	6	7	5	4						46
その他レタス			4	2									6
スイートコーン			3										3
トリフ						2	1						3
アーティチョーク						1	1						3
その他の生鮮野菜	420	455	505	596	386	179	133						2,675
冷凍野菜													
2018年	76,275	82,158	79,618	94,829	97,257	91,615	95,828	89,331	80,982	96,014	95,208	96,178	1,075,292
2019年	89,717	70,969	92,452	104,506	91,984	90,073	105,590	88,781	87,331	92,387	96,871	101,661	1,112,322
2020年	92,732	63,921	103,110	108,275	85,188	85,216	83,967	78,393	81,880	87,426	89,716	97,835	1,057,659
2021年	76,997	87,376	90,006	97,897	82,688	98,576	97,415	93,469	93,379	90,523	96,072	95,002	1,099,401
2022年	86,342	71,277	98,344	104,521	98,747	112,625	107,667	106,871	86,419	96,070	98,272	105,787	1,172,940
2023年	94,701	75,555	108,364	97,730	89,892	96,747	94,551	97,206	94,216	91,861	100,515	100,126	1,141,465
2024年	90,363	80,027	88,188	108,646	102,125	100,670	105,106						675,124
ばれいしょ	32,734	26,055	29,367	44,175	37,424	36,105	33,917						239,778
ブロッコリー	5,769	5,669	5,794	6,171	6,700	6,592	6,990						43,684
えだまめ	3,661	4,297	5,065	5,538	5,916	5,686	7,214						37,376
ほうれんそう等	4,208	3,808	4,477	4,872	4,556	4,585	4,494						31,000
スイートコーン	3,261	3,712	4,130	4,758	4,399	4,418	4,632						29,310
いちご	1,761	1,376	1,722	1,892	3,761	4,706	3,871						19,089
さといも	2,361	2,122	1,889	2,210	1,846	1,478	1,999						13,905
混合冷凍野菜	1,979	1,657	1,712	1,870	2,230	1,717	2,198						13,364
いんげん豆等	1,851	1,897	1,510	1,703	1,898	1,861	2,268						12,989
えんどう	805	623	741	948	1,131	974	1,156						6,376
ごぼう	855	604	759	684	596	613	700						4,812
その他の豆	649	408	564	780	450	615	497						3,963
ながいも	61	42	115	51	106	55	85						515
その他のいも	50	91	54	79	41	42	87						444
たけのこ	55	21	17	9			3						104
ヤングコーンコブ						5							5
アスパラガス				3									3
その他の冷凍野菜	30,306	27,646	30,273	32,902	31,070	31,218	34,995						218,408
塩蔵等野菜													
2018年	7,753	7,624	6,741	7,562	8,907	7,325	6,447	5,384	5,439	7,336	8,359	7,345	86,223
2019年	7,729	6,352	6,962	7,688	7,119	6,360	6,788	4,800	6,122	6,328	7,114	6,532	79,894
2020年	8,166	3,154	6,690	8,282	5,996	5,955	4,806	3,483	4,273	5,952	6,726	6,217	69,698
2021年	5,400	5,699	6,394	6,747	5,825	5,366	4,314	3,323	3,980	5,610	6,866	6,582	66,107
2022年	6,975	6,105	5,731	7,218	6,976	6,334	5,027	5,006	4,436	5,650	6,653	6,160	72,271
2023年	6,281	6,183	6,763	6,421	6,741	6,164	4,656	4,174	4,873	5,908	6,702	4,586	69,452
2024年	5,312	5,398	4,795	6,549	6,411	5,855	4,489						38,809
きゅうり及びガーキン	1,085	1,226	688	1,143	1,367	1,453	1,228						8,190
しょうが	681	1,124	1,236	1,368	1,334	984	651						7,379
れんこん	362	268	258	376	354	173	154						1,944
なす	87	126	99	83	106	93	65						658
わらび	35	80	82	70	144	145	84						640
きのこ	58	85	80	76	147	68	47						560
ごなす	56	117	27	112	64	35	90						501
ごぼう	69	84	42	61	46	59	31						392
らっきょう	128	67	29	56	14	68							360
その他の塩蔵野菜	2,751	2,221	2,257	3,205	2,835	2,778	2,139						18,186

品名	1月	2月	3月	4月	5月	6月	7月	8月	9月	10月	11月	12月	累計
乾燥野菜													
2018年	5,110	3,875	3,387	4,210	4,213	3,881	3,382	2,948	2,957	3,913	4,572	4,095	46,543
2019年	4,955	3,460	3,555	4,335	4,431	3,887	3,964	2,999	3,295	3,850	3,909	3,468	46,108
2020年	4,237	1,598	3,589	4,853	3,648	3,659	3,287	2,698	2,618	3,312	3,858	4,233	41,592
2021年	3,994	3,278	3,877	4,278	3,724	3,625	3,609	3,148	2,767	3,449	3,826	4,301	43,876
2022年	3,854	2,756	4,057	3,981	4,495	3,546	3,112	3,181	2,478	3,434	3,632	3,298	41,825
2023年	3,873	2,803	3,723	3,835	4,106	3,680	3,396	2,242	2,934	3,174	3,791	3,381	40,936
2024年	3,339	2,889	2,976	3,934	4,123	3,835	3,644						24,739
たまねぎ	352	458	395	481	928	997	737						4,346
だいこん	251	255	242	415	291	262	339						2,056
きくらげ	207	199	143	256	250	176	222						1,453
たけのこ	199	184	131	185	134	211	156						1,199
かんぴょう	116	26	40	121	69	74	72						520
スイートコーン(乾燥・播種用を除く)	115	75	54	66	46	34	57						447
しょうが(乾燥・全形)	1	43	108	50	53	15	12						281
ばれいしょ	18	4	18	2			1						44
きのこ(椎茸、きくらげ、トリフ以外)	3	2	2	3	10	3							22
ぜんまい	1	2	2	2	5	4	1						16
パリー	1	2	3	1		1	3						10
その他の乾燥野菜	2,075	1,641	1,840	2,352	2,337	2,058	2,044						14,346
酢調製野菜													
2018年	2,820	2,522	2,075	2,799	2,823	2,433	2,772	2,689	2,637	2,855	2,910	2,876	32,210
2019年	2,899	1,983	2,795	3,309	2,747	2,457	3,351	2,546	2,404	2,463	2,816	2,787	32,558
2020年	2,865	1,462	3,144	2,908	2,274	2,082	2,507	2,269	2,428	2,306	2,554	3,222	30,019
2021年	2,381	2,421	2,524	2,876	2,680	2,642	2,526	2,557	2,742	2,212	2,977	3,342	31,879
2022年	2,832	2,205	2,650	2,984	3,084	3,409	2,904	2,884	2,780	2,794	2,815	3,066	34,407
2023年	2,456	2,227	2,605	2,731	2,484	2,487	2,709	2,523	2,358	2,368	2,881	2,622	30,452
2024年	2,603	2,084	2,371	2,717	2,695	2,327	3,073						17,869
しょうが	1,413	1,157	1,291	1,312	1,468	1,286	1,579						9,507
きゅうり及びガーケン	374	304	353	298	394	313	458						2,494
ヤングコーンコブ	8												8
その他の酢調製野菜	807	622	727	1,107	833	728	1,036						5,860
トマト加工品													
2018年	21,940	22,778	23,406	20,855	22,540	23,013	22,979	22,696	18,514	21,383	21,145	18,224	259,474
2019年	20,181	21,978	21,026	26,139	22,012	24,502	29,308	24,665	18,432	17,364	18,974	18,323	262,906
2020年	23,376	21,633	21,942	30,271	23,074	32,343	24,651	22,070	21,517	20,804	19,897	20,593	282,172
2021年	20,989	16,672	22,133	24,601	24,870	26,183	25,919	26,054	20,320	18,019	17,676	20,765	264,200
2022年	21,693	17,874	20,493	29,926	25,350	30,655	26,465	26,960	20,184	17,923	16,061	19,728	273,312
2023年	20,026	19,733	17,416	30,565	27,605	21,359	25,858	20,019	17,555	16,673	17,958	17,871	252,638
2024年	18,076	18,346	24,842	28,392	29,980	24,469	28,611						172,717
ピューレ等関割以外	9,120	10,283	13,449	13,498	14,734	12,136	14,341						87,560
トマトピューレ等関割	707	445	697	792	1,038	1,019	1,718						6,416
トマトケチャップ	173	613	534	633	754	516	841						4,064
混合野菜ジュース	658	235	805	548	972	567	204						3,989
トマトジュース	87	306	422	569	371	482	442						2,679
トマトソース	1		1	3	3	8							16
その他のトマト加工品	7,331	6,464	8,934	12,349	12,107	9,742	11,064						67,992
その他調製野菜													
2018年	33,972	34,214	30,902	37,459	37,952	34,908	34,601	33,423	32,789	40,441	40,078	35,998	426,736
2019年	33,596	29,119	32,984	37,597	33,168	33,028	36,695	29,491	32,791	34,869	36,522	34,098	403,958
2020年	36,656	21,361	37,474	40,582	33,075	31,822	30,951	28,809	29,987	33,743	33,301	35,732	393,493
2021年	29,710	30,476	33,555	35,847	32,272	32,572	31,273	32,302	29,944	31,876	35,109	34,609	389,545
2022年	34,822	28,085	33,037	33,452	34,766	33,562	33,745	32,649	30,161	34,616	35,043	33,371	397,309
2023年	30,917	23,060	33,435	32,266	30,971	32,002	30,400	29,476	28,756	31,752	32,443	30,707	366,185
2024年	29,991	25,848	29,541	31,098	31,434	27,995	32,768						207,974
たけのこ	5,169	3,937	3,997	4,816	4,764	3,793	4,438						30,915
スイートコーン	3,308	3,828	4,895	4,128	4,799	4,044	5,762						30,763
にんじんジュース	1,874	1,516	2,395	1,672	2,238	2,734	2,607						15,035
しょうが(その他)	2,283	1,376	2,066	1,561	1,941	1,308	1,905						12,440
きのこ(加糖、無糖気密気密以外)	931	639	803	857	814	951	996						5,991
ばれいしょ	628	698	690	879	752	671	1,129						5,447
調製いちご	452	410	579	768	692	323	353						3,576
マッシュルーム	455	519	419	425	471	426	423						3,138
ジャム	218	310	215	278	427	204	333						1,985
野菜ジュース	316	154	265	395	232	239	380						1,980
しょうが(小売容器)	220	266	182	281	240	181	237						1,608
野菜スープ	307	74	307	177	94	183	150						1,291
ヤングコーンコブ	178	148	233	147	175	109	155						1,145
アスパラガス	41	26	40	45	18	47	60						275
サワークラウト	27	7	31	63	69	24	33						254
えんどう	32	21	22	37	39	37	44						232
にんにくの粉	43			1	3		4						51
さざげ・いんげん等		4		5		1	3						14
さやえんどう			1				5						7
トリブ気密容器・気密容器以外)				1									1
その他の調製野菜	13,509	11,913	12,403	14,562	13,669	12,018	13,750						91,824
その他													
2018年	1,918	1,671	1,108	1,334	1,164	1,621	1,682	1,481	1,282	1,755	1,525	1,932	18,474
2019年	1,589	1,065	1,205	1,234	1,162	1,255	1,586	1,152	1,388	1,920	1,557	1,998	17,111
2020年	1,973	755	2,028	1,795	1,451	1,177	1,051	851	989	940	1,303	1,733	16,048
2021年	1,549	951	1,299	1,478	1,132	1,051	1,441	1,107	1,264	1,147	1,731	1,932	16,081
2022年	1,608	1,288	1,491	1,154	1,297	1,181	1,415	1,648	1,093	1,475	1,344	1,479	16,474
2023年	1,386	1,017	1,367	1,163	1,191	1,485	1,180	1,268	1,180	1,159	1,254	1,515	15,167
2024年	1,098	840	1,074	1,354	945	784	1,396						7,491
かんしょ(生鮮・乾燥)	432	374	418	526	425	338	601						3,115
かんしょ(冷凍)	666	467	656	828	520	445	794						4,376
合計													
2018年	238,794	260,457	285,704	261,313	248,636	233,665	231,712	224,372	208,902	243,553	246,668	244,629	2,928,405
2019年	230,420	213,646	245,193	274,360	232,826	231,041	249,722	208,369	207,412	220,210	223,726	239,970	2,776,897
2020年	231,331	173,405	251,573	264,882	204,872	221,826	216,961	194,817	196,240	211,777	209,398	227,694	2,604,777
2021年	193,151	200,702	235,968	243,162	211,049	230,127	223,215	209,503	207,571	208,423	226,196	229,689	2,618,754
2022年	219,663	189,144	237,562										