

# 令和5年産 対象甘味資源作物(さとうきび)生産者の概要

令和5年産対象甘味資源作物(さとうきび)生産者交付金の交付が完了しましたので、以下に対象甘味資源作物生産者等の概要を報告します。

## 1 鹿児島県

(1) 生産者数	6,164 人	(対前年産比	96% ( <u>△ 246 人</u> )
要件区分別 図1			
・ A-1	571 人	(対前年産比	102% ( 12 人 )
・ A-2	96 人	(対前年産比	92% ( △ 8 人 )
・ A-3	1,858 人	(対前年産比	178% ( 815 人 )
・ A-4	3,639 人	(対前年産比	77% ( △ 1,065 人 )
(2) 収穫面積	9,554 ha	(対前年産比	99% ( <u>△ 112 ha</u> )
要件区分別 図2			
・ A-1	2,607 ha	(対前年産比	104% ( 92 ha )
・ A-2	438 ha	(対前年産比	88% ( △ 58 ha )
・ A-3	2,348 ha	(対前年産比	173% ( 991 ha )
・ A-4	4,161 ha	(対前年産比	79% ( △ 1,137 ha )
(3) 一人当たりの収穫面積	1.55 ha	(対前年産比	103% ( <u>0.04 ha</u> )

図1 生産者の要件区分別構成比

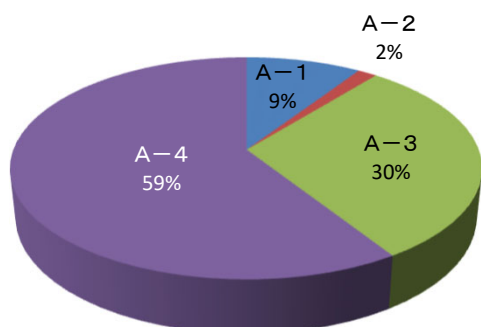
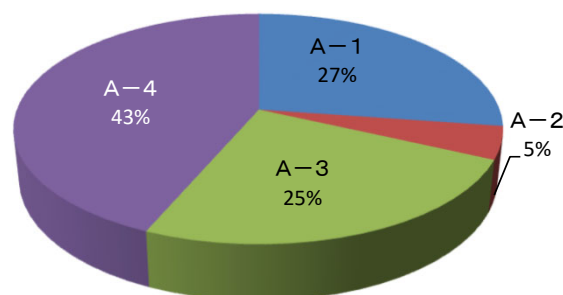


図2 収穫面積の要件区分別構成比



(注) 要件区分の概要は以下のとおりです。

A-1: 認定農業者等

A-2: 収穫面積の合計が、1.0ha以上である生産者又は4.5ha以上である協業組織

A-3: 基幹作業面積の合計が、4.5ha以上である共同利用組織の構成員

A-4: 基幹作業を認定農業者等・A-2の生産者又は基幹作業面積の合計が4.5ha以上である受託組織・サービス事業体に委託している者

※ ラウンドの関係で計と内訳が一致しない場合がある。

# 令和5年産 対象甘味資源作物(さとうきび)生産者の概要

## 2 沖縄県

(1) 生産者数	<u>10,762 人</u>	(対前年産比	96% ( <u>△ 466 人</u> )
要件区分別 図1			
・ A-1	91 人	(対前年産比	88% ( △ 12 人 )
・ A-2	2 人	(対前年産比	67% ( △ 1 人 )
・ A-3	5,427 人	(対前年産比	95% ( △ 315 人 )
・ A-4	5,242 人	(対前年産比	97% ( △ 138 人 )
(2) 収穫面積	<u>11,995 ha</u>	(対前年産比	95% ( <u>△ 683 ha</u> )
要件区分別 図2			
・ A-1	426 ha	(対前年産比	98% ( △ 11 ha )
・ A-2	11 ha	(対前年産比	144% ( 3 ha )
・ A-3	4,083 ha	(対前年産比	93% ( △ 327 ha )
・ A-4	7,476 ha	(対前年産比	96% ( △ 349 ha )
(3) 一人当たりの収穫面積	<u>1.11 ha</u>	(対前年産比	99% ( <u>-0.01 ha</u> )

図1 生産者の要件区分別構成比

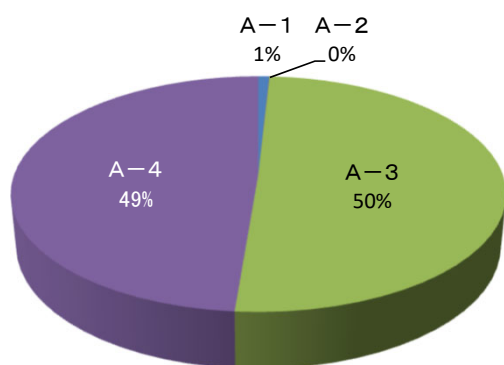
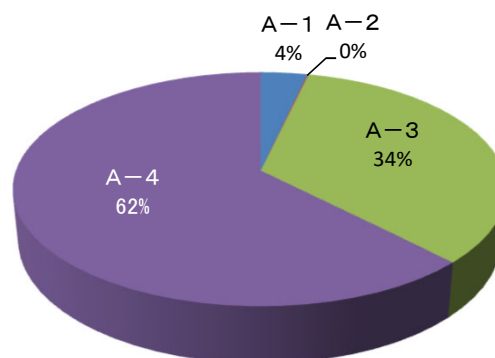


図2 収穫面積の要件区分別構成比



(注) 要件区分の概要は以下のとおりです。

A-1: 認定農業者等

A-2: 収穫面積の合計が、1.0ha以上である生産者又は4.5ha以上である協業組織

A-3: 基幹作業面積の合計が、4.5ha以上である共同利用組織の構成員

A-4: 基幹作業を認定農業者等・A-2の生産者又は基幹作業面積の合計が4.5ha以上である受託組織・サービス事業体に委託している者

※ ラウンドの関係で計と内訳が一致しない場合がある。