

2 野菜の輸入動向（令和6年9月）

野菜振興部

【要約】

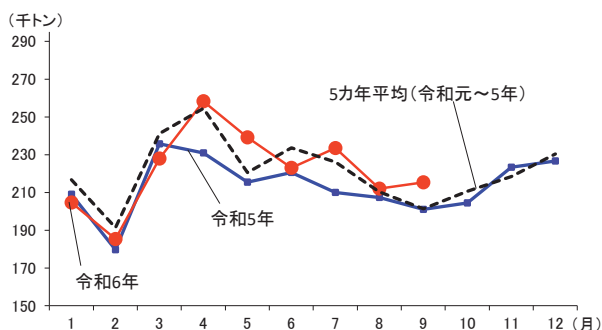
9月の輸入量は、北海道産にんじんの生育が順調だったことから生鮮にんじんの輸入が大幅に減ったほか、中国産ねぎは高値による買い控えもあった。高温干ばつの影響で収穫減となったブロッコリーやばれいしょは冷凍が伸び、全体では前年同月比7%増となった。

（1）令和6年9月（速報値）

令和6年9月の野菜輸入量は、21万5362トン（前年同月比7%増）となった。生鮮野菜、塩蔵等野菜が前年同月を下回ったものの、冷凍

野菜、酢調整野菜、トマト加工品が前年同月を大きく上回ったことから、全体では前年同月をかなりの程度上回った（図1、表1）。

図1 野菜の輸入量の推移



資料：農畜産業振興機構「ベジ探」（原資料：財務省「貿易統計」）

表1 類別の輸入動向（単位：トン）

類別	輸入量	前年同月との比較	
		増減数量	増減率
生鮮野菜	47,723	▲1,345	▲3%
冷凍野菜	105,598	11,382	12%
塩蔵等野菜	3,988	▲884	▲18%
乾燥野菜	3,005	71	2%
酢調整野菜	2,690	331	14%
トマト加工品	21,302	3,747	21%
その他調製野菜	29,630	875	3%
その他	1,427	247	21%
計	215,362	14,423	7%

資料：農畜産業振興機構「ベジ探」（原資料：財務省「貿易統計」）
注：いちご、すいか、メロンは果実の野菜として野菜にカウントしている。内訳の単位未満を四捨五入している関係で、計は必ずしも一致しない。

（2）生鮮野菜

生鮮野菜の輸入量は、前年同月をにんじんが大幅に、ジャンボピーマンおよびねぎがかなり下回ったものの、しょうがが大幅に、にんにくおよびたまねぎがかなり上回ったことから、全体では4万7723トン（前年同月比3%減）と前年をやや下回った（図2、表2）。

主な品目^(注)のうち最も増加率が高かったしょうがの輸入先の内訳は、第1位が中国の1163トン、第2位がタイの63トンであった。前年の輸入量が少なかった中国産、タイ産ともに大幅に増えた。

しょうがに次いで増加率が高かったにんにくの輸入先の内訳は、第1位が中国の1922トン、第2位がスペインの123トン、第3位が米国の

18トンであった。中国産は2024年産の貯蔵品の出荷で、昨年よりも品質は良好。貯蔵コスト上昇の影響で価格は高止まりしている。

にんにくに次いで増加率が高かったたまねぎの輸入先は、中国が2万1045トンであった。

一方、主な品目のうち減少率が最も高かったにんじんの輸入先の内訳は、第1位が中国の7847トン、2位がオーストラリアの280トンであった。オーストラリア産が数量を伸ばしているものの、北海道産の生育が良好で入荷が落ち着いた8月以降、大幅に輸入数量が減っている。

にんにくに次いで減少率が高かったジャンボピーマンの輸入先の内訳は、第1位が韓国の844トン、第2位がオランダ753トンであった。前年同月の数量が多かったこともあるが、韓国産は国内消費が伸びていることに加え、日本以

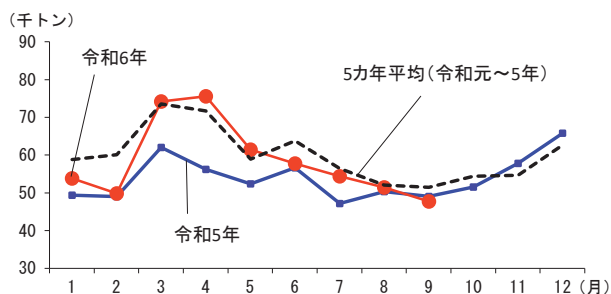
外への輸出を増やしており、1月以降前年を下回る輸入量が続いている。一方、オランダ産は過去2年と比較して数量が伸びている。

ジャンボピーマンに次いで減少率が高かった

ねぎの輸入先は中国のみで、前年同月の輸入量が多かったことから前年を下回った。

(注) 本文中の「主な品目」とは、輸入数量の多い品目のことである。

図2 生鮮野菜の輸入量の推移



資料：農畜産業振興機構「ベジ探」(原資料：財務省「貿易統計」)

表2 増減の多い品目(生鮮野菜)

(単位：トン)

	品目	輸入量	前年同月との比較	
			増減数量	増減率
増加	しょうが	1,225	260	27%
	にんにく	2,070	147	8%
	たまねぎ	21,059	1,420	7%
減少	にんじん	8,144	▲2,963	▲27%
	ジャンボピーマン	1,648	▲258	▲14%
	ねぎ	4,927	▲573	▲10%

資料：農畜産業振興機構「ベジ探」(原資料：財務省「貿易統計」)

(3) 冷凍野菜等

冷凍野菜の輸入量は、いんげん豆等がやや前年をやや下回ったものの、いちご、ばれいしょ、ブロッコリーなどが前年を大幅に上回ったため、全体では10万5598トン(前年同月比12%増)と前年をかなり大きく上回った(図3、表3)。

主な品目のうち最も増加率が高かったいちごの輸入先の内訳は、第1位が中国の983トン、第2位がエジプトの228トンであった。中国産は前年並みだったが、エジプト産が前年を65%上回った。

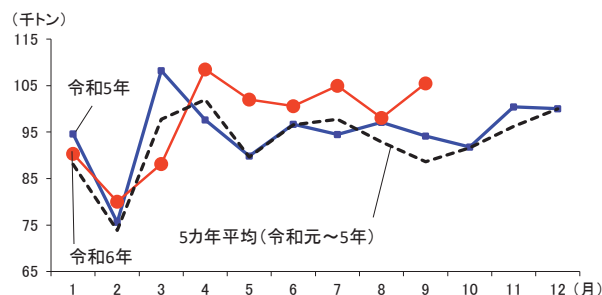
いちごに次いで増加率が高かったばれいしょの輸入先の内訳は、第1位が米国の2万7871トン、第2位がオランダの4088トン、第3位がベ

ルギーの3373トンであった。北海道産が干ばつの影響で小玉傾向で高騰したこともあり、米国産、オランダ産ともに前年を大幅に上回った。

ばれいしょに次いで増加率が高かったブロッコリーの輸入先の内訳は、第1位が中国の3674トン、第2位がエクアドルの3043トンであった。9月は主産地である北海道産が2年連続で猛暑による収量減と作付減となったほか長引く降雨の影響で品質の不良もみられ、不足感が高まったことから中国産が前年を9%増、エクアドル産が同42%増と上回った。

主な品目のうち減少率が高かったいんげん豆等の輸入先の内訳は、第1位が中国の1042トン、第2位がタイの479トンであった。前年の輸入数量が多かったため前年を下回った。

図3 冷凍野菜の輸入量の推移



資料：農畜産業振興機構「ベジ探」(原資料：財務省「貿易統計」)

表3 増減の多い品目(冷凍野菜)

(単位：トン)

	品目	輸入量	前年同月との比較	
			増減数量	増減率
増加	いちご	2,242	526	31%
	ばれいしょ	42,880	8,728	26%
	ブロッコリー	6,797	1,022	18%
減少	いんげん豆等	1,808	▲100	▲5%

資料：農畜産業振興機構「ベジ探」(原資料：財務省「貿易統計」)

生鮮野菜および冷凍野菜以外の類別において、大きな変動のあった主要な品目の輸入量は、トマト加工品のトマトピューレ等関割が1024トン(前年同月比1144%増)、その他

調製野菜のスイートコーンが5386トン(同35%増)、その他の塩蔵野菜が1868トン(同20%減)などであった。

(参考) 令和6年9月の輸入量 (速報値)

(単位: kg、千円、円 /kg、%)

類別	品名	2024年9月			前年同月比		
		速報数量	速報金額	速報単価	数量	単価	
生鮮野菜	ばれいしょ	115,000	13,133	114	-	-	
	トマト	393,478	304,089	773	98	114	
	たまねぎ	21,059,254	1,276,432	61	107	86	
	シャロット	101,304	39,212	387	130	91	
	にんにく	2,070,127	780,647	377	108	101	
	ねぎ	4,927,402	1,380,964	280	90	192	
	リーキ、わけぎ等	237,767	118,990	500	113	83	
	芽キャベツ	5,750	5,957	1,036	129	108	
	キャベツ	821,815	42,878	52	101	106	
	はくさい	21,495	1,941	90	29	136	
	結球レタス	133,126	40,074	301	204	122	
	その他レタス	1,451	898	619	-	-	
	チコリー	159,785	82,647	517	157	104	
	エンダイブ等	72,586	44,030	607	44	114	
	にんじん	8,144,200	505,114	62	73	133	
	ごぼう	3,401,030	395,823	116	105	155	
	その他根菜類	469,060	77,972	166	100	145	
	えんどう	52,843	48,665	921	81	88	
	アーティチョーク	195	475	2,436	195	93	
	アスパラガス	229,637	248,286	1,081	87	101	
	セルリー	403,403	63,296	157	192	75	
	きのこ (はらたけ属)	15,785	17,218	1,091	110	99	
	きのこ (その他、はらたけ属以外)	37,827	16,687	441	436	44	
	トリフ	5,153	36,228	7,030	152	105	
	ジャンボビーマン	1,648,075	1,037,326	629	86	92	
	その他とうがらし属等	8,646	5,319	615	148	90	
	かぼちゃ	33,641	7,363	219	187	115	
	さといも	123,900	21,494	173	67	84	
	ながいも	23,820	25,746	1,081	62	72	
	その他のいも類	49,156	18,937	385	158	61	
	しょうが	1,225,101	298,920	244	127	78	
	メロン	784,394	185,091	236	113	98	
	すいか	230,424	56,137	244	232	91	
いちご	525,396	895,356	1,704	88	98		
その他の生鮮野菜	190,777	167,040	876	107	92		
計	47,722,803	8,260,385	173	97	107		
冷凍野菜	ばれいしょ	42,880,238	11,290,360	263	126	99	
	えんどう	742,531	243,344	328	81	103	
	いんげん豆等	1,808,197	474,431	262	95	100	
	えだまめ	5,930,883	1,782,039	300	109	99	
	その他の豆	574,979	187,534	326	121	102	
	ほうれんそう等	4,511,258	922,554	205	102	94	
	スイートコーン	4,071,588	1,128,441	277	102	98	
	混合冷凍野菜	1,789,951	575,623	322	89	93	
	さといも	2,210,828	741,819	336	103	94	
	ながいも	49,720	24,330	489	74	107	
	ごぼう	666,048	179,774	270	94	103	
	ブロッコリー	6,796,842	1,902,810	280	118	98	
	いちご	2,241,698	832,501	371	131	102	
	その他のいも	67,600	24,132	357	70	116	
	たけのこ	2,700	1,879	696	-	-	
	ヤングコーンコブ	8,452	6,438	762	-	-	
	その他の冷凍野菜	31,244,440	8,938,032	286	103	96	
	計	105,597,953	29,256,041	277	112	97	
	塩蔵等野菜	きゅうり及びガーキン	865,256	106,006	123	101	97
		こなす	40,144	13,617	339	76	119
		らっきょう	42,500	12,594	296	149	109

類別	品名	2024年9月			前年同月比		
		速報数量	速報金額	速報単価	数量	単価	
	なす	68,870	9,687	141	186	95	
	れんこん	207,380	43,501	210	91	111	
	ごぼう	69,220	13,134	190	137	115	
	わらび	101,790	36,849	362	80	103	
	しょうが	711,351	152,432	214	67	117	
	きのこ	13,870	9,884	713	15	201	
	その他の塩蔵野菜	1,868,107	288,692	155	80	97	
	計	3,988,488	686,396	172	82	101	
	乾燥野菜	きくらげ	170,255	217,793	1,279	104	91
		きのこ (椎茸、きくらげ、トリフ以外)	5,135	15,148	2,950	139	105
たまねぎ		633,786	415,127	655	109	98	
たけのこ		125,584	375,073	2,987	100	111	
ぜんまい		2,050	6,712	3,274	2,929	85	
だいこん		349,262	161,789	463	170	85	
かんぴょう		15,650	20,579	1,315	21	68	
ペリー		764	6,418	8,401	69	79	
スイートコーン(乾燥・播種用を除く)		54,034	128,102	2,371	94	115	
しょうが (乾燥・全形)		61,635	96,799	1,571	94	163	
その他の乾燥野菜	1,586,376	1,613,194	1,017	97	102		
計	3,004,531	3,056,734	1,017	102	98		
酢調製野菜	きゅうり及びガーキン	502,157	115,329	230	147	93	
	しょうが	1,402,017	429,665	306	102	100	
	その他の酢調製野菜	785,408	259,150	330	124	78	
	計	2,689,582	804,144	299	114	91	
トマト加工品	トマトピューレ等関割	1,023,805	235,970	230	1,244	107	
	ピューレ等関割以外	9,733,002	2,805,383	288	120	102	
	トマトケチャップ	845,599	200,142	237	124	116	
	トマトソース	5,283	4,339	821	172	178	
	トマトジュース	336,038	47,352	141	134	101	
	混合野菜ジュース	186,114	87,034	468	22	101	
	その他のトマト加工品	9,171,993	2,119,162	231	121	99	
計	21,301,834	5,499,382	258	121	98		
その他調製野菜	ばれいしょ	625,272	425,856	681	107	107	
	サワークラウト	27,551	7,803	283	107	89	
	えんどう	66,470	39,463	594	365	83	
	ささげ・いんげん等	2,104	4,126	1,961	131	79	
	アスパラガス	45,614	27,376	600	732	89	
	スイートコーン	5,385,836	1,378,603	256	135	103	
	たけのこ	3,877,659	1,239,609	320	88	100	
	ヤングコーンコブ	232,085	66,746	288	76	102	
	きのこ (加糖・無糖・気密・気密以外)	1,287,830	773,290	600	110	104	
	トリフ (気密容器・気密容器以外)	115	3,066	26,661	82	86	
	マッシュルーム	485,018	143,683	296	126	93	
	しょうが (小売容器)	295,428	118,401	401	137	84	
	しょうが (その他)	1,276,465	476,779	374	87	90	
	ジャム	297,409	199,199	670	80	117	
	調製いちご	291,716	322,829	1,107	133	107	
にんにくの粉	2,100	2,480	1,181	19	187		
野菜スープ	281,098	76,850	273	95	91		
にんじんジュース	2,680,804	1,017,931	380	110	113		
野菜ジュース	191,838	167,673	874	104	99		
その他の調製野菜	12,277,857	3,998,267	326	97	99		
計	29,630,269	10,490,030	354	103	101		
その他	かんしょ (生鮮・乾燥)	652,495	292,317	448	99	96	
	かんしょ (冷凍)	774,035	226,304	292	149	100	
	計	1,426,530	518,621	364	121	94	
合計		215,361,990	58,571,733	272	107	100	

注: -は前年度実績がなかったもの。

資料: 農畜産業振興機構「ヘジ探」、原資料: 財務省「貿易統計」

(参考) 月毎輸入量 (速報値)

(単位: トン)

品名	1月	2月	3月	4月	5月	6月	7月	8月	9月	10月	11月	12月	累計
生鮮野菜													
2018年	89,006	105,615	138,467	92,265	73,780	68,869	64,021	66,420	64,302	69,856	72,871	77,981	983,453
2019年	69,754	78,720	84,214	89,552	70,203	69,479	62,440	53,935	55,649	61,029	55,963	71,103	822,040
2020年	61,326	59,521	73,596	67,916	50,166	59,572	65,741	56,244	52,548	57,294	52,043	58,129	714,096
2021年	52,131	53,829	76,180	69,438	57,858	60,112	56,718	47,543	53,175	55,587	61,939	63,156	707,665
2022年	61,537	59,554	71,759	76,013	64,012	73,102	50,178	52,352	46,878	46,375	45,419	55,123	702,301
2023年	49,402	49,006	62,069	56,226	52,401	56,683	47,193	50,343	49,067	51,547	57,846	65,807	647,592
2024年	53,831	49,851	74,198	75,577	61,433	57,752	54,375	51,447	47,723				526,186
たまねぎ	20,947	21,191	23,181	23,643	20,081	23,877	22,293	22,918	21,059				199,191
にんじん	4,126	4,728	8,517	9,081	8,728	9,680	9,303	6,702	8,144				69,009
かぼちゃ	11,041	6,074	16,528	16,451	7,589	4,791	224	224	34				62,956
ねぎ	4,028	4,252	5,032	5,448	4,683	4,416	4,158	4,903	4,927				41,847
ばれいしょ	2,010	784	5,343	5,926	5,574	3,694	4,423	4,378	115				32,247
ごぼう	3,343	2,617	3,707	3,157	3,351	2,431	3,853	3,050	3,401				28,910
にんにく	1,876	1,688	2,080	2,105	1,962	1,649	2,550	2,200	2,070				18,180
ジャンボピーマン	1,126	1,251	1,311	1,633	1,689	2,087	2,783	1,545	1,648				15,073
しょうが	1,126	1,333	2,047	1,371	1,068	863	1,215	984	1,225				11,230
キャベツ	411	339	381	1,385	2,913	1,611	826	1,213	822				9,901
メロン	587	941	1,347	1,569	1,078	354	739	746	784				8,145
アスパラガス	289	1,018	1,469	579	239	117	37	41	230				4,019
結球レタス	1,127	1,296	662	358	2	2	3	40	133				3,623
トマト	294	333	308	275	298	237	221	294	393				2,653
その他根菜類	86	89	108	199	508	365	281	483	469				2,589
セルリー	129	242	238	295	238	267	176	209	403				2,197
いちご	12	18	34	35	63	296	390	484	525				1,856
リーキ、わけぎ等	151	160	149	194	181	176	160	180	238				1,588
さといも	133	273	450	147	71	109	67	78	124				1,452
チコリー	59	73	47	76	93	93	132	124	160				858
はくさい			103	382	168	64	41	48	21				827
シャロット	93	96	58	99	106	94	89	77	101				813
すいか	8	126	169	51	46	1	103	230					734
その他のいも類	48	88	48	141	135	48	108	61	49				727
エンダイブ等	58	66	64	124	76	42	45	65	73				613
ながいも	96	78	55	49	51	86	46	70	24				554
ささげ、いんげん等	160	183	142										484
えんどう		10	36	32	32	34	44	62	53				303
きのこ(はらたけ属)	14	12	14	41	19	15	10	18	16				160
その他とうがらし属等	19	13	15	30	31	16	13	6	9				152
芽キャベツ	7	14	27	27	12	4	4	3	6				104
きのこ(その他、はらたけ属以外)	9	9	6	6	7	5	4	13	38				97
その他の豆		1	8	71									79
トリフ						2	1	1	5				9
その他レタス			4	2					1				8
スイートコーン			3										3
アーティチョーク						1	1						3
その他の生鮮野菜	420	455	505	596	386	179	133	123	191				2,989
冷凍野菜													
2018年	76,275	82,158	79,618	94,829	97,257	91,615	95,828	89,331	80,982	96,014	95,208	96,178	1,075,292
2019年	89,717	70,969	92,452	104,506	91,984	90,073	105,590	88,781	87,331	92,387	96,871	101,661	1,112,322
2020年	92,732	63,921	103,110	108,275	85,188	85,216	83,967	78,393	81,880	87,426	89,716	97,835	1,057,659
2021年	76,997	87,376	90,006	97,897	82,688	98,576	97,415	93,469	93,379	90,523	96,072	95,002	1,099,401
2022年	86,342	71,277	98,344	104,521	98,747	112,625	107,667	106,871	86,419	96,070	98,272	105,787	1,172,940
2023年	94,701	75,555	108,364	97,730	89,892	96,747	94,551	97,206	94,216	91,861	100,515	100,126	1,141,465
2024年	90,363	80,027	88,188	108,646	102,125	100,670	105,106	98,147	105,598				878,869
ばれいしょ	32,734	26,055	29,367	44,175	37,424	36,105	33,917	39,216	42,880				321,874
ブロッコリー	5,769	5,669	5,794	6,171	6,700	6,592	6,990	5,967	6,797				56,448
えだまめ	3,661	4,297	5,065	5,538	5,916	5,686	7,214	6,697	5,931				50,004
ほうれんそう等	4,208	3,808	4,477	4,872	4,556	4,585	4,494	4,224	4,511				39,735
スイートコーン	3,261	3,712	4,130	4,758	4,399	4,418	4,632	4,256	4,072				37,638
いちご	1,761	1,376	1,722	1,892	3,761	4,706	3,871	2,351	2,242				23,682
さといも	2,361	2,122	1,889	2,210	1,846	1,478	1,999	1,484	2,211				17,599
混合冷凍野菜	1,979	1,657	1,712	1,870	2,230	1,717	2,198	1,677	1,790				16,830
いんげん豆等	1,851	1,897	1,510	1,703	1,898	1,861	2,268	1,739	1,808				16,536
えんどう	805	623	741	948	1,131	974	1,156	892	743				8,011
ごぼう	855	604	759	684	596	613	700	614	666				6,092
その他の豆	649	408	564	780	450	615	497	571	575				5,109
ながいも	61	42	115	51	106	55	85	40	50				605
その他のいも	50	91	54	79	41	42	87	94	68				605
たけのこ	55	21	17	9			3	3	3				109
ヤングコーンコブ						5		8	8				21
アスパラガス				3									3
その他の冷凍野菜	30,306	27,646	30,273	32,902	31,070	31,218	34,995	28,314	31,244				277,966
塩蔵等野菜													
2018年	7,753	7,624	6,741	7,562	8,907	7,325	6,447	5,384	5,439	7,336	8,359	7,345	86,223
2019年	7,729	6,352	6,962	7,688	7,119	6,360	6,788	4,800	6,122	6,328	7,114	6,532	79,894
2020年	8,166	3,154	6,690	8,282	5,996	5,955	4,806	3,483	4,273	5,952	6,726	6,217	69,698
2021年	5,400	5,699	6,394	6,747	5,825	5,366	4,314	3,323	3,980	5,610	6,866	6,582	66,107
2022年	6,975	6,105	5,731	7,218	6,976	6,334	5,027	5,006	4,436	5,650	6,653	6,160	72,271
2023年	6,281	6,183	6,763	6,421	6,741	6,164	4,656	4,174	4,873	5,908	6,702	4,586	69,452
2024年	5,312	5,398	4,795	6,549	6,411	5,855	4,489	2,996	3,988				45,793
きゅうり及びガーキン	1,085	1,226	688	1,143	1,367	1,453	1,228	651	865				9,706
しょうが	681	1,124	1,236	1,368	1,334	984	651	452	711				8,542
れんこん	362	268	258	376	354	173	154	110	207				2,261
わらび	35	80	82	70	144	145	84	51	102				793
なす	87	126	99	83	106	93	65	36	69				762
きのこ	58	85	80	76	147	68	47	56	14				630
ごなす	56	117	27	112	64	35	90	23	40				564
ごぼう	69	84	42	61	46	59	31	28	69				489
らっきょう	128	67	29	56	14	68			43				403
その他の塩蔵野菜	2,751	2,221	2,257	3,205	2,835	2,778	2,139	1,590	1,868				21,643

品名	1月	2月	3月	4月	5月	6月	7月	8月	9月	10月	11月	12月	累計
乾燥野菜													
2018年	5,110	3,875	3,387	4,210	4,213	3,881	3,382	2,948	2,957	3,913	4,572	4,095	46,543
2019年	4,955	3,460	3,555	4,335	4,431	3,887	3,964	2,999	3,295	3,850	3,909	3,468	46,108
2020年	4,237	1,598	3,589	4,853	3,648	3,659	3,287	2,698	2,618	3,312	3,858	4,233	41,592
2021年	3,994	3,278	3,877	4,278	3,724	3,625	3,609	3,148	2,767	3,449	3,826	4,301	43,876
2022年	3,854	2,756	4,057	3,981	4,495	3,546	3,112	3,181	2,478	3,434	3,632	3,298	41,825
2023年	3,873	2,803	3,723	3,835	4,106	3,680	3,396	2,242	2,934	3,174	3,791	3,381	40,936
2024年	3,339	2,889	2,976	3,934	4,123	3,835	3,644	2,904	3,005				30,648
たまねぎ	352	458	395	481	928	997	737	735	634				5,715
だいこん	251	255	242	415	291	262	339	258	349				2,663
きくらげ	207	199	143	256	250	176	222	190	170				1,814
たけのこ	199	184	131	185	134	211	156	89	126				1,413
かんぴょう	116	26	40	121	69	74	72	72	16				608
スイートコーン(乾燥・播種用を除く)	115	75	54	66	46	34	57	51	54				552
しょうが(乾燥・全形)	1	43	108	50	53	15	12	114	62				457
ばれいしょ	18	4	18	2			1						44
きのこ(椎茸、きくらげ、トリフ以外)	3	2		3	10	3	1	2	5				29
ぜんまい	1	2	2	2	5	4	1	2	2				20
パリー	1	2	3	1		1	3		1				11
その他の乾燥野菜	2,075	1,641	1,840	2,352	2,337	2,058	2,044	1,390	1,586				17,322
酢調製野菜													
2018年	2,820	2,522	2,075	2,799	2,823	2,433	2,772	2,689	2,637	2,855	2,910	2,876	32,210
2019年	2,899	1,983	2,795	3,309	2,747	2,457	3,351	2,546	2,404	2,463	2,816	2,787	32,558
2020年	2,865	1,462	3,144	2,908	2,274	2,082	2,507	2,269	2,428	2,306	2,554	3,222	30,019
2021年	2,381	2,421	2,524	2,876	2,680	2,642	2,526	2,557	2,742	2,212	2,977	3,342	31,879
2022年	2,832	2,205	2,650	2,984	3,084	3,409	2,904	2,884	2,780	2,794	2,815	3,066	34,407
2023年	2,456	2,227	2,605	2,731	2,484	2,487	2,709	2,523	2,358	2,368	2,881	2,622	30,452
2024年	2,603	2,084	2,371	2,717	2,695	2,327	3,073	2,589	2,690				23,148
しょうが	1,413	1,157	1,291	1,312	1,468	1,286	1,579	1,395	1,402				12,304
きゅうり及びガーケン	374	304	353	298	394	313	458	450	502				3,446
ヤングコーンコブ	8												8
その他の酢調製野菜	807	622	727	1,107	833	728	1,036	744	785				7,389
トマト加工品													
2018年	21,940	22,778	23,406	20,855	22,540	23,013	22,979	22,696	18,514	21,383	21,145	18,224	259,474
2019年	20,181	21,978	21,026	26,139	22,012	24,502	29,308	24,665	18,432	17,364	18,974	18,323	262,906
2020年	23,376	21,633	21,942	30,271	23,074	32,343	24,651	22,070	21,517	20,804	19,897	20,593	282,172
2021年	20,989	16,672	22,133	24,601	24,870	26,183	25,919	26,054	20,320	18,019	17,676	20,765	264,200
2022年	21,693	17,874	20,493	29,926	25,350	30,655	26,465	26,960	20,184	17,923	16,061	19,728	273,312
2023年	20,026	19,733	17,416	30,565	27,605	21,359	25,858	20,019	17,555	16,673	17,958	17,871	252,638
2024年	18,076	18,346	24,842	28,392	29,980	24,469	28,611	24,858	21,302				218,876
ビュレ等開割以外	9,120	10,283	13,449	13,498	14,734	12,136	14,341	12,161	9,733				109,454
トマトビュレ等開割	707	445	697	792	1,038	1,019	1,718	468	1,024				7,908
トマトケチャップ	173	613	534	633	754	516	841	546	846				5,456
混合野菜ジュース	658	235	805	548	972	567	204	702	186				4,878
トマトジュース	87	306	422	569	371	482	442	392	336				3,407
トマトソース	1		1	3	3	8		4	5				26
その他のトマト加工品	7,331	6,464	8,934	12,349	12,107	9,742	11,064	10,584	9,172				87,748
その他調製野菜													
2018年	33,972	34,214	30,902	37,459	37,952	34,908	34,601	33,423	32,789	40,441	40,078	35,998	426,736
2019年	33,596	29,119	32,984	37,597	33,168	33,028	36,695	29,491	32,791	34,869	36,522	34,098	403,958
2020年	36,656	21,361	37,474	40,582	33,075	31,822	30,951	28,809	29,987	33,743	33,301	35,732	393,493
2021年	29,710	30,476	33,555	35,847	32,272	32,572	31,273	32,302	29,944	31,876	35,109	34,609	389,545
2022年	34,822	28,085	33,037	33,452	34,766	33,562	33,745	32,649	30,161	34,616	35,043	33,371	397,309
2023年	30,917	23,060	33,435	32,266	30,971	32,002	30,400	29,476	28,756	31,752	32,443	30,707	366,185
2024年	29,991	25,848	29,541	31,098	31,434	27,295	32,768	28,151	29,630				265,756
スイートコーン	3,308	3,828	4,895	4,128	4,799	4,044	5,762	4,596	5,386				40,746
たけのこ	5,169	3,937	3,997	4,816	4,764	3,793	4,438	3,419	3,878				38,211
にんじんジュース	1,874	1,516	2,395	1,672	2,238	2,734	2,607	3,562	2,681				21,278
しょうが(その他)	2,283	1,376	2,066	1,561	1,941	1,308	1,905	1,106	1,276				14,823
きのこ(加糖・無糖気密気密以外)	931	639	803	857	814	951	996	937	1,288				8,216
ばれいしょ	628	698	690	879	752	671	1,129	492	625				6,564
調製いちご	452	410	579	768	692	323	353	418	292				4,286
マッシュルーム	455	519	419	425	471	426	423	390	485				4,014
ジャム	218	310	215	278	427	204	333	334	297				2,617
野菜ジュース	316	154	265	395	232	239	380	49	192				2,221
しょうが(小売容器)	220	266	182	281	240	181	237	245	295				2,148
野菜スープ	307	74	307	177	94	183	150	61	281				1,633
ヤングコーンコブ	178	148	233	147	175	109	155	123	232				1,500
サワークラウト	27	7	31	63	69	24	33	55	28				337
えんどう	32	21	22	37	39	37	44	37	66				336
アスパラガス	41	26	40	45	18	47	60	14	46				335
にんにくの粉	43			1	3		4		2				54
さざげ・いんげん等		4		5		1	3	3	2				19
さやえんどう			1				5	2					8
トリプ気密容器・気密容器以外				1				2					2
その他の調製野菜	13,509	11,913	12,403	14,562	13,669	12,018	13,750	12,307	12,278				116,409
その他													
2018年	1,918	1,671	1,108	1,334	1,164	1,621	1,682	1,481	1,282	1,755	1,525	1,932	18,474
2019年	1,589	1,065	1,205	1,234	1,162	1,255	1,586	1,152	1,388	1,920	1,557	1,998	17,111
2020年	1,973	755	2,028	1,795	1,451	1,177	1,051	851	989	940	1,303	1,733	16,048
2021年	1,549	951	1,299	1,478	1,132	1,051	1,441	1,107	1,264	1,147	1,731	1,932	16,081
2022年	1,608	1,288	1,491	1,154	1,297	1,181	1,415	1,648	1,093	1,475	1,344	1,479	16,474
2023年	1,386	1,017	1,367	1,163	1,191	1,485	1,180	1,268	1,180	1,159	1,254	1,515	15,167
2024年	1,098	840	1,074	1,354	945	784	1,396	943	1,427				9,860
かんしょ(生鮮・乾燥)	432	374	418	526	425	338	601	420	652				4,187
かんしょ(冷凍)	666	467	656	828	520	445	794	523	774				5,673
合計													
2018年	238,794	260,457	285,704	261,313	248,636	233,665	231,712	224,372	208,902	243,553	246,668	244,629	2,928,405
2019年	230,420	213,646	245,193	274,360	232,826	231,041	249,722	208,369	207,412	220,210	223,726	239,970	2,776,897
2020年	231,3												