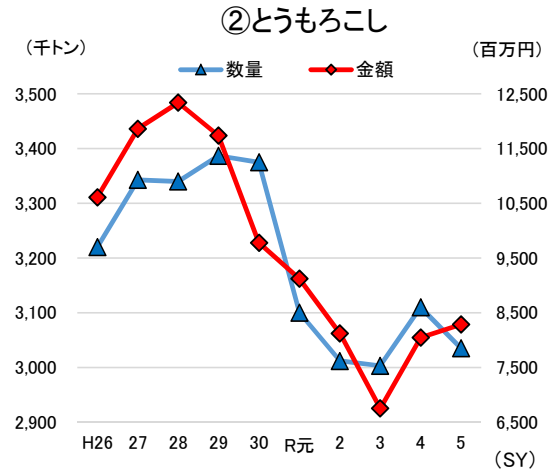
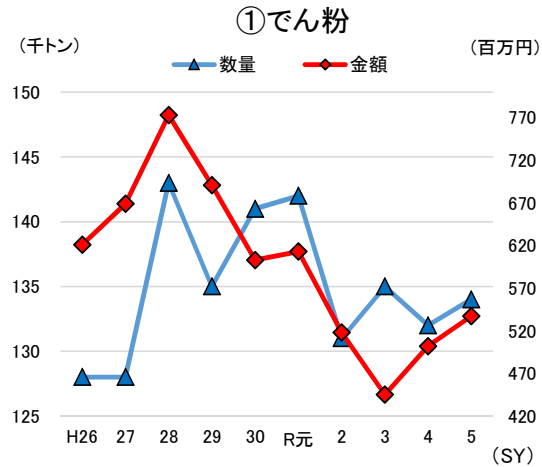


# でん粉の価格調整業務実績(平成26SY～令和5SY)

令和6年12月13日

## 1 指定でん粉等売買実績の推移



※SY(でん粉年度)は、10月～翌9月。売買実績は収入決定(契約日)ベース。

でん粉の売買実績の推移

(単位:千トン、百万円)

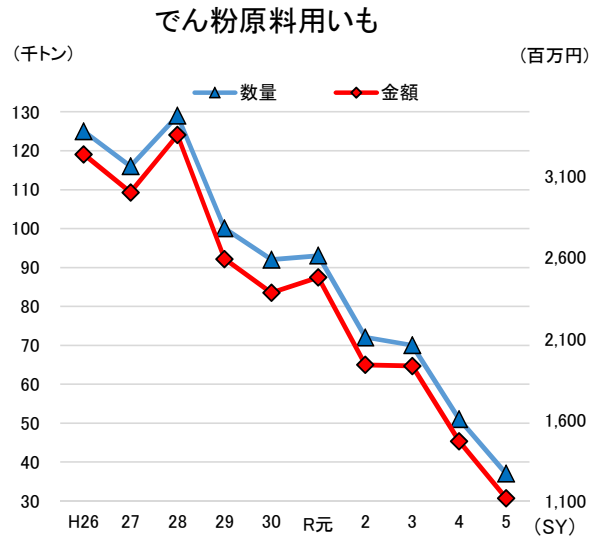
SY	数量	金額
H26	128	621
27	128	669
28	143	773
29	135	691
30	141	603
R元	142	613
2	131	518
3	135	445
4	132	502
5	134	537

とうもろこしの売買実績の推移

(単位:千トン、百万円)

SY	数量	金額
H26	3,220	10,609
27	3,343	11,863
28	3,340	12,339
29	3,387	11,738
30	3,375	9,779
R元	3,100	9,120
2	3,012	8,123
3	3,003	6,749
4	3,110	8,044
5	3,035	8,283

## 2 対象でん粉原料用いも交付金交付実績の推移



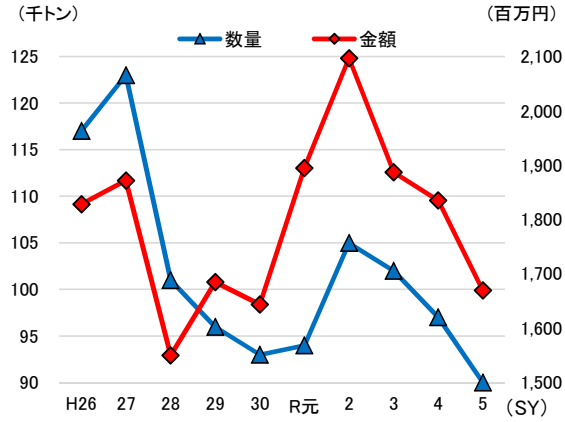
でん粉原料用いも交付金の交付決定の推移

(単位: 千トン、百万円)

SY	数量	金額
H26	125	3,238
27	116	3,003
28	129	3,357
29	100	2,592
30	92	2,383
R元	93	2,478
2	72	1,939
3	70	1,932
4	51	1,467
5	37	1,116

### 3 国内産いもでん粉交付金交付実績の推移

①国内産ばれいしょでん粉

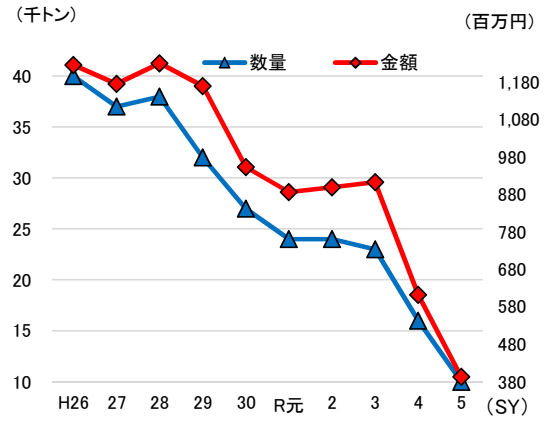


国内産ばれいしょでん粉交付金の交付決定の推移

(単位: 千トン、百万円)

SY	数量	金額
H26	117	1,828
27	123	1,872
28	101	1,550
29	96	1,685
30	93	1,644
R元	94	1,895
2	105	2,097
3	102	1,887
4	97	1,835
5	90	1,670

②国内産かんしょでん粉



国内産かんしょでん粉交付金の交付決定の推移

(単位: 千トン、百万円)

SY	数量	金額
H26	40	1,225
27	37	1,175
28	38	1,230
29	32	1,169
30	27	953
R元	24	886
2	24	899
3	23	913
4	16	612
5	10	393