

## 2 野菜の輸入動向（令和6年10月）

野菜振興部

### 【要約】

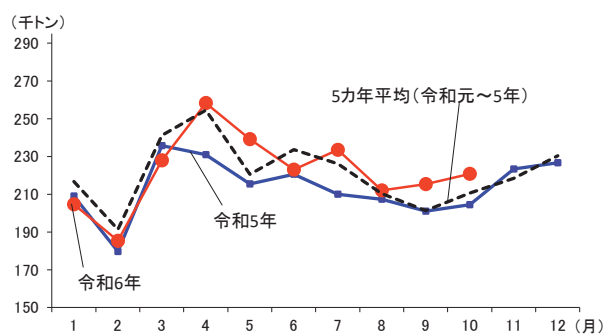
10月の輸入量は、前年の数量が少なかったでしょうが、にんにくが前年同月を上回ったほか、たまねぎは年間を通して前年の数量を上回る輸入が続いている。生鮮のキャベツ、にんじんは主要輸入先である中国の天候不順の影響を受け数量が減った。一方で、冷凍のブロッコリーやばれいしょは数量を伸ばし、全体では前年同月比8%増となった。

### （1）令和6年10月（速報値）

令和6年10月の野菜輸入量は、22万728トン（前年同月比8%増）となった。生鮮野菜、塩蔵等野菜が前年同月を下回ったものの、冷凍

野菜、トマト加工品が前年同月を大幅に上回ったことから、全体では前年同月をかなり上回った（図1、表1）。

図1 野菜の輸入量の推移



資料：農畜産業振興機構「ベジ探」（原資料：財務省「貿易統計」）

表1 類別の輸入動向（単位：トン）

類別	輸入量	前年同月との比較	
		増減数量	増減率
生鮮野菜	49,609	▲1,938	▲4%
冷凍野菜	106,183	14,322	16%
塩蔵等野菜	5,053	▲855	▲14%
乾燥野菜	3,313	139	4%
酢調製野菜	2,541	172	7%
トマト加工品	21,134	4,461	27%
その他調製野菜	31,686	▲67	0%
その他	1,210	50	4%
計	220,728	16,286	8%

資料：農畜産業振興機構「ベジ探」（原資料：財務省「貿易統計」）  
注：いちご、すいか、メロンは果実の野菜として野菜にカウントしている。内訳の単位未満を四捨五入している関係で、計は必ずしも一致しない。

### （2）生鮮野菜

生鮮野菜の輸入量は、キャベツ、にんじん、ねぎなどが前年を大きく下回ったものの、しょうが、たまねぎが前年を大幅に上回ったことなどから、全体では4万9609トン（前年同月比4%減）と前年をやや下回った（図2）。

主な品目<sup>（注）</sup>のうち最も増加率が高かったしょうがの輸入先の内訳は、第1位が中国の1035トン、第2位がタイの63トン、第3位がペルーの59トンであった。前年の輸入量が少なかったことから、中国産は前年比1.4倍、タイ産は3倍といずれも大幅に増えた。

しょうがに次いで増加率が高かったたまねぎの輸入先の内訳は、第1位が中国の2万2343

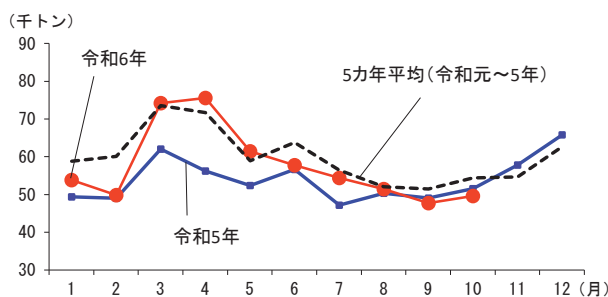
トン、第2位が米国の71トン、第3位がニュージーランドの26トンであった。

たまねぎに次いで増加率が高かったにんじくの輸入先の内訳は、第1位が中国の1794トン、第2位がスペインの112トン、第3位が米国の4トンであった。

一方、主な品目のうち減少率が高かったキャベツの輸入先は中国のみで1306トンであった。前年同月は国産キャベツの価格高騰により輸入量が多かったことから、前年に比べ35%減と大幅に下回った。今年も国産キャベツが天候不順や夏場の高温の影響を受け、生育不良で出荷が遅れたことから、前年に引き続き高値となったが、中国産の価格が猛暑の影響により前年の1.5倍となったことから輸入数量は減った。

キャベツに次いで減少率が高かったにんじんの輸入先の内訳は、第1位が中国の6552トン、第2位が豪州の173トンであった。この時期の中国産は山東省に産地が移行するが、大雨による不足感から中国産の価格は上昇し、北海道産の入荷が順調だったことから輸入数量は減った。

図2 生鮮野菜の輸入量の推移



資料：農畜産業振興機構「ベジ探」(原資料：財務省「貿易統計」)

にんじんに次いで減少率が高かったねぎの輸入先は中国のみの6100トンで、前年同月の輸入量が多かったことから前年を下回った(表2)。

(注)本文中の「主な品目」とは、輸入数量の多い品目のことである。

表2 増減の多い品目(生鮮野菜)

	品目	輸入量	前年同月との比較	
			増減数量	増減率
増加	しょうが	1,157	403	53%
	たまねぎ	22,445	3,050	16%
	にんにく	1,911	122	7%
減少	キャベツ	1,306	▲713	▲35%
	にんじん	6,736	▲2,873	▲30%
	ねぎ	6,100	▲1,304	▲18%

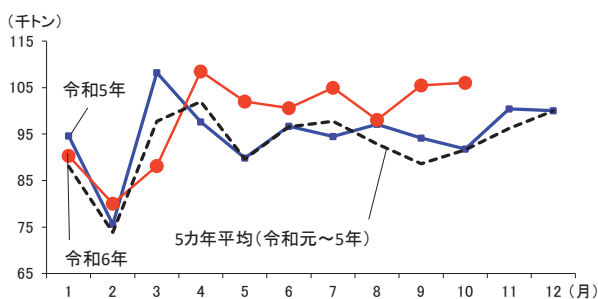
資料：農畜産業振興機構「ベジ探」(原資料：財務省「貿易統計」)

### (3) 冷凍野菜等

冷凍野菜の輸入量は、いちごがかなりの程度前年を下回ったものの、ブロッコリー、ばれいしょ、スイートコーンなどが前年を大幅に上回ったことから、全体では10万6183トン(前年同月比16%増)と前年を大幅に上回った(図3)。

主な品目のうち最も増加率が高かったブロッコリーの輸入先の内訳は、第1位が中国の4011トン、第2位がエクアドルの3398トンであった。10月は国内産地が関東や九州に移行したが、高温の影響による生育不良のため不足感が高まったことから、中国産が同31%増、エクアドル産が同51%増と前年を大幅に上回った。

図3 冷凍野菜の輸入量の推移



資料：農畜産業振興機構「ベジ探」(原資料：財務省「貿易統計」)

ブロッコリーに次いで増加率が高かったばれいしょの輸入先の内訳は、第1位が米国の2万1123トン、第2位が中国の4621トン、第3位がオランダの3696トンであり、3カ月連続で前年を上回った。

ばれいしょに次いで増加率が高かったスイートコーンの輸入先の内訳は、第1位が米国の2410トン、第2位がタイの1416トン、第3位が中国の782トンであった。

主な品目のうち減少率が高かったいちごの輸入先の内訳は、第1位が中国の817トン、第2位がチリの588トン、第3位がエジプトの408トンであった。いずれも前年の数量が多かったため前年を下回った(表3)。

表3 増減の多い品目(冷凍野菜)

	品目	輸入量	前年同月との比較	
			増減数量	増減率
増加	ブロッコリー	7,503	2,103	39%
	ばれいしょ	36,993	5,989	19%
	スイートコーン	5,020	718	17%
減少	いちご	2,123	▲155	▲7%

資料：農畜産業振興機構「ベジ探」(原資料：財務省「貿易統計」)

生鮮野菜および冷凍野菜以外の類別において、大きな変動のあった主要な品目の輸入量は、トマト加工品のその他のトマト加工品が9189トン(同50%増)およびトマトピューレ等関

割以外が1万528トン(同27%増)、乾燥野菜のその他の乾燥野菜が2253トン(同23%増)、その他調整野菜のにんじんジュース2364トン(同32%減)などであった。

(参考) 令和6年10月の輸入量 (速報値)

(単位: kg、千円、円/kg、%)

類別	品名	2024年10月			前年同月比		
		速報数量	速報金額	速報単価	数量	単価	
生鮮野菜	トマト	519,059	395,770	762	64	109	
	たまねぎ	22,445,024	1,454,033	65	116	90	
	シャロット	131,064	52,162	398	146	112	
	にんにく	1,910,904	714,157	374	107	97	
	ねぎ	6,099,742	1,578,231	259	82	170	
	リーキ、わけぎ等	176,417	103,437	586	111	91	
	芽キャベツ	6,614	6,316	955	123	90	
	キャベツ	1,305,890	92,757	71	65	154	
	はくさい	93,315	7,862	84	79	135	
	結球レタス	52,900	19,266	364	43	102	
	その他レタス	7,380	1,715	232	387	45	
	チコリー	145,726	75,178	516	126	93	
	エンダイブ等	42,355	26,455	625	29	107	
	にんじん	6,736,232	500,467	74	70	147	
	ごぼう	3,570,385	426,692	120	98	167	
	その他根菜類	602,005	70,420	117	143	122	
	きゅうり及びガーキン	4,490	4,146	923	-	-	
	えんどう	52,694	42,991	816	75	80	
	アーティチョーク	80	225	2,813	123	82	
	アスパラガス	710,267	668,158	941	94	93	
	セルリー	256,716	41,996	164	102	75	
	きのこ (はらたけ属)	18,450	20,435	1,108	113	98	
	きのこ (その他、はらたけ属以外)	31,338	14,392	459	382	68	
	トリフ	7,405	49,194	6,643	105	96	
	ジャンボピーマン	1,449,366	927,703	640	91	113	
	その他とうがらし属等	15,200	10,161	668	154	108	
	かぼちゃ	73,250	13,457	184	409	73	
	さといも	232,950	34,290	147	176	84	
	ながいも	42,400	45,708	1,078	129	144	
	その他のいも類	22,352	8,327	373	41	132	
	しょうが	1,157,323	308,162	266	153	78	
	メロン	772,651	224,186	290	86	114	
すいか	18,230	6,337	348	438	81		
いちご	586,313	1,034,367	1,764	86	103		
その他の生鮮野菜	312,626	245,926	787	81	96		
計	49,609,113	9,225,079	186	96	108		
冷凍野菜	ばれいしょ	36,993,429	9,221,220	249	119	93	
	えんどう	865,714	293,372	339	106	106	
	いんげん豆等	2,042,814	506,827	248	107	95	
	えだまめ	5,245,280	1,566,339	299	111	94	
	その他の豆	568,497	176,972	311	146	94	
	ほうれんそう等	5,590,774	1,178,027	211	114	96	
	スイートコーン	5,020,339	1,368,531	273	117	95	
	混合冷凍野菜	2,192,321	727,840	332	114	97	
	さといも	2,859,001	961,658	336	106	90	
	ながいも	75,300	33,074	439	248	95	
	ごぼう	547,093	154,528	282	84	108	
	ブロッコリー	7,503,321	2,139,575	285	139	98	
	いちご	2,123,390	825,483	389	93	116	
	その他のいも	57,255	29,726	519	124	173	
	たけのこ	3,000	2,105	702	-	-	
	その他の冷凍野菜	34,495,642	9,641,801	280	112	98	
	計	106,183,170	28,827,078	271	116	96	
	塩蔵等野菜	きゅうり及びガーキン	837,220	100,706	120	80	99
		こなす	23,832	7,535	316	22	130
		らっきょう	27,500	8,357	304	47	98
なす		97,500	13,114	135	115	94	
れんこん		270,288	54,553	202	92	104	
計		1,236,340	178,265	777	110	101	

類別	品名	2024年10月			前年同月比	
		速報数量	速報金額	速報単価	数量	単価
生鮮野菜	ごぼう	58,484	10,994	188	99	121
	わらび	166,374	63,992	385	71	101
	しょうが	731,282	140,380	192	62	103
	きのこ	120,255	49,543	412	128	104
	その他の塩蔵野菜	2,720,281	426,306	157	99	95
	計	5,053,016	875,480	173	86	97
乾燥野菜	ばれいしょ	5,888	13,964	2,372	-	-
	きくらげ	213,647	280,361	1,312	109	94
	きのこ (椎茸、きくらげ、トリフ以外)	5,803	29,033	5,003	218	63
	たまねぎ	299,847	245,970	820	64	111
	たけのこ	135,960	406,187	2,988	78	101
	ぜんまい	6,605	22,906	3,468	236	109
	だいきん	260,582	138,586	532	86	105
	かんぴょう	44,462	62,868	1,414	59	80
	ペリー	3,866	8,271	2,139	1,356	24
	スイートコーン(乾燥・播種用を除く)	63,468	162,481	2,560	69	114
	しょうが (乾燥、全形)	20,000	17,698	885	76	71
	その他の乾燥野菜	2,252,960	2,245,651	997	123	94
計	3,313,088	3,633,976	1,097	104	96	
酢調製野菜	きゅうり及びガーキン	354,440	82,965	234	86	69
	ヤングコーンコブ	1,734	1,269	732	32	213
	しょうが	1,367,984	405,893	297	98	103
	その他の酢調製野菜	816,572	273,748	335	149	82
	計	2,540,730	763,875	301	107	92
トマト加工品	トマトビュール等閑割	19,440	4,475	230	3	107
	ビュール等閑割以外	10,527,987	3,130,504	297	127	101
	トマトケチャップ	952,310	215,493	226	149	110
	トマトジュース	343,028	102,458	299	198	200
	混合野菜ジュース	101,820	51,754	508	14	110
	その他のトマト加工品	9,189,344	2,043,648	222	150	103
	計	21,133,929	5,548,332	263	127	99
その他調製野菜	ばれいしょ	827,435	538,804	651	146	109
	サワークラウト	14,577	5,593	384	25	161
	ざやえんどう	2,204	4,467	2,027	471	105
	えんどう	16,016	8,836	552	82	108
	ささげ・いんげん等	5,531	5,297	958	430	94
	アスパラガス	29,091	18,733	644	41	90
	スイートコーン	4,744,999	1,157,970	244	94	88
	たけのこ	4,962,570	1,497,622	302	113	88
	ヤングコーンコブ	195,934	72,320	369	82	121
	きのこ (加糖、無糖、気密・気密以外)	1,165,745	631,215	541	110	89
	トリフ (気密容器、気密容器以外)	56	2,028	36,214	25	163
	マッシュルーム	304,264	107,232	352	61	111
	しょうが (小売容器)	231,433	99,560	430	104	101
	しょうが (その他)	1,273,094	466,117	366	80	96
	ジャム	360,518	232,767	646	63	125
	調製いちご	373,843	389,703	1,042	157	77
	にんにくの粉	2,550	1,221	479	43	50
	野菜スープ	166,047	45,865	276	39	105
にんじんジュース	2,363,788	931,281	394	68	106	
野菜ジュース	104,005	102,829	989	41	118	
その他の調製野菜	14,542,019	4,645,832	319	112	99	
計	31,685,719	10,965,292	346	100	97	
その他	かんしょ (生鮮・乾燥)	439,670	263,924	600	65	139
	かんしょ (冷凍)	769,917	227,719	296	159	94
	計	1,209,587	491,643	406	104	106
合計		220,728,352	60,330,755	273	108	99

資料: 農畜産業振興機構「ベジ探」、原資料: 財務省「貿易統計」

注: -は前年度実績がなかったもの。



