

2 野菜の輸入動向（令和6年11月）

野菜振興部

【要約】

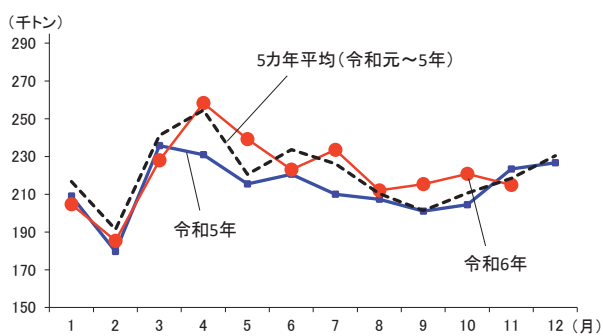
11月の輸入量は、夏場の猛暑の影響などから国内産が全般的に高騰したため、生鮮キャベツや冷凍ほうれんそうが前年を大幅に上回ったが、生鮮のジャンボピーマンやにんじんが前年を大幅に下回り、全体では前年同月比4%減となった。

（1）令和6年11月（速報値）

令和6年11月の野菜輸入量は、21万4876トン（前年同月比4%減）となった。多くの品目で前年同月を下回り、特に塩蔵等野菜、トマ

ト加工品が前年同月を大幅に下回ったことから、全体では前年同月をやや下回った（図1、表1）。

図1 野菜の輸入量の推移



資料：農畜産業振興機構「ベジ探」（原資料：財務省「貿易統計」）

表1 類別の輸入動向（単位：トン）

類別	輸入量	前年同月との比較	
		増減数量	増減率
生鮮野菜	55,288	▲2,558	▲4%
冷凍野菜	99,979	▲537	▲1%
塩蔵等野菜	5,520	▲1,182	▲18%
乾燥野菜	3,866	75	2%
酢調製野菜	2,691	▲190	▲7%
トマト加工品	14,248	▲3,710	▲21%
その他調製野菜	32,033	▲410	▲1%
その他	1,251	▲4	0%
計	214,876	▲8,516	▲4%

資料：農畜産業振興機構「ベジ探」（原資料：財務省「貿易統計」）
注：いちご、すいか、メロンは果実的野菜として野菜にカウントしている。内訳の単位未満を四捨五入している関係で、計は必ずしも一致しない。

（2）生鮮野菜

生鮮野菜の輸入量は、キャベツ、しょうが、ごぼうなどが前年を大きく上回ったものの、ジャンボピーマン、にんじんなどが前年を大幅に下回ったことから、全体では5万5288トン（前年同月比4%減）と前年をやや下回った（図2）。

主な品目^(注)のうち最も増加率が高かったキャベツの輸入先は、全量が中国からで、3842トンであった。気温高などによる生育不良により国内産の品薄感が高まったことから、前年に引き続き大幅に増えた。

キャベツに次いで増加率が高かったしょうがの輸入先の内訳は第1位が中国の1383トン、第2位がタイの43トンであった。前年は輸入数

量が大幅に少なかったため増加した。

しょうがに次いで増加率が高かったごぼうの輸入先の内訳は、第1位が中国の4795トン、第2位が台湾の11トンであった。気温高と病害により国内産の入荷が少なく高騰した。中国産も天候不順で高値だったが、年末年始の需要期に向けて増加した。

一方、主な品目のうち最も減少率が高かったジャンボピーマンの輸入先の内訳は、第1位が韓国の1339トン、第2位がニュージーランドの292トンであった。韓国産は円安の影響もあるが、韓国の国内需要の伸びに加え日本以外への輸出を増やしていることから、年間を通して前年を下回っている。

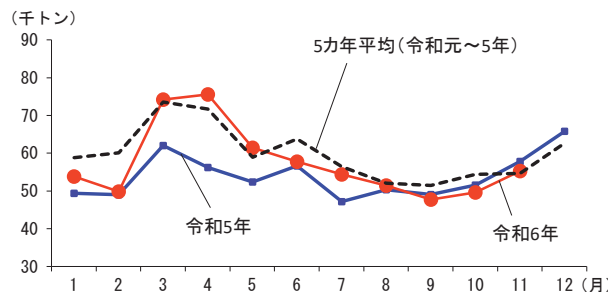
ジャンボピーマンに次いで減少率が高かった

にんじんの輸入先の内訳は、第1位が中国の5989トン、第2位が豪州の108トンであった。この時期の中国産は山東省に産地が移行するが、大雨による不足感から価格は上昇した。ま

た、北海道産の入荷が順調だったことから輸入数量は減った（表2）。

（注）本文中の「主な品目」とは、輸入数量の多い品目のことである。

図2 生鮮野菜の輸入量の推移



資料：農畜産業振興機構「ベジ探」（原資料：財務省「貿易統計」）

表2 増減の多い品目（生鮮野菜）

（単位：トン）

	品目	輸入量	前年同月との比較	
			増減数量	増減率
増加	キャベツ	3,842	1,603	72%
	しょうが	1,426	443	45%
	ごぼう	4,806	655	16%
減少	ジャンボピーマン	1,642	▲1,055	▲39%
	にんじん	6,107	▲2,929	▲32%

資料：農畜産業振興機構「ベジ探」（原資料：財務省「貿易統計」）

（3）冷凍野菜等

冷凍野菜の輸入量は、ほうれんそう等、スイートコーンなどが前年をかなり上回ったが、いちご、さといも、えだまめが前年をかなり下回ったことから、全体では9万9979トン（前年同月比1%減）と前年をわずかに下回った（図3）。

の1395トン、第2位がタイの1342トン、第3位が中国の702トンであった。昨年に引き続き円安による輸入コスト増により、米国産の単価が上昇している中、中国産をはじめとするアジア圏産の数量が増えている。

主な品目のうち最も増加率が高かったほうれんそう等の輸入先の内訳は、第1位が中国の5645トン、第2位が台湾の46トン、第3位がエクアドルの26トンであった。国内産は夏場の猛暑で播種が遅れたものの、気温低下により関東産地の生育は安定していたが、在庫調整などにより輸入数量は多かった前年をさらに上回った。

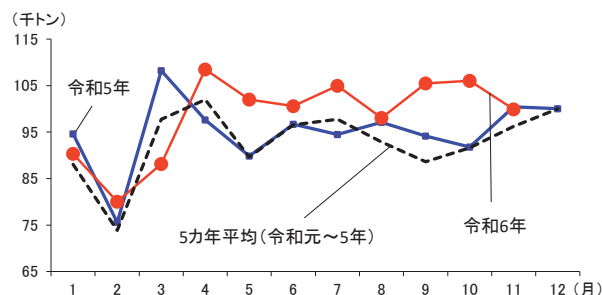
主な品目のうち最も減少率が高かったいちごの輸入先の内訳は、第1位が中国の1309トン、第2位がチリの388トン、第3位がエジプトの114トンであった。

ほうれんそう等に次いで増加率が高かったスイートコーンの輸入先の内訳は、第1位が米国

いちごに次いで減少率が高かったさといもの輸入先の内訳は、第1位が中国の2755トン、第2位が台湾の5トンであった。

さといもに次いで減少率が高かったえだまめの輸入先の内訳は、第1位が中国の2030トン、第2位が台湾の1328トン、第3位がタイの774トンであった（表3）。

図3 冷凍野菜の輸入量の推移



資料：農畜産業振興機構「ベジ探」（原資料：財務省「貿易統計」）

表3 増減の多い品目（冷凍野菜）

（単位：トン）

	品目	輸入量	前年同月との比較	
			増減数量	増減率
増加	ほうれんそう等	5,730	643	13%
	スイートコーン	3,787	348	10%
減少	いちご	2,296	▲369	▲14%
	さといも	2,761	▲395	▲13%
	えだまめ	4,379	▲485	▲10%

資料：農畜産業振興機構「ベジ探」（原資料：財務省「貿易統計」）

生鮮野菜および冷凍野菜以外の類別において、大きな変動のあった主要な品目の輸入量は、その他調製野菜のにんじんジュース1763トン（同21%増）、トマト加工品のピューレ等関割

以外5395トン（同38%減）、塩蔵等野菜のきゅうり及びガーキン1285トン（同28%減）などであった。

(参考) 令和6年11月の輸入量 (速報値)

(単位: kg、千円、円 /kg、%)

類別	品名	2024年11月			前年同月比		
		速報数量	速報金額	速報単価	数量	単価	
生鮮野菜	ばれいしょ	988,000	107,365	109	—	—	
	トマト	396,075	258,918	654	72	108	
	たまねぎ	23,144,004	1,659,716	72	92	102	
	ジャロット	103,439	43,815	424	150	102	
	にんにく	2,052,651	830,869	405	105	103	
	ねぎ	5,804,353	1,218,272	210	100	148	
	リーキ、わけぎ等	181,929	110,324	606	110	94	
	芽キャベツ	10,322	9,205	892	213	78	
	キャベツ	3,841,980	249,059	65	172	166	
	はくさい	204,060	12,290	60	272	110	
	結球レタス	2,560	826	323	3	144	
	その他レタス	200	204	1,020	5	547	
	チコリー	119,224	72,626	609	106	112	
	エンダイブ等	61,418	42,519	692	80	122	
	にんじん	6,106,868	441,495	72	68	153	
	ごぼう	4,805,740	557,594	116	116	160	
	その他根菜類	313,982	37,236	119	185	68	
	えんどう	20,676	16,323	789	60	109	
	ささげ、いんげん等	4,895	5,768	1,178	136	115	
	その他の豆	300	207	690	—	—	
	アーティチョーク	262	688	2,626	291	90	
	アスパラガス	591,903	624,756	1,056	100	94	
	セルリー	217,976	43,311	199	90	95	
	きのこ (はらたけ属)	21,785	20,552	943	74	127	
	きのこ (その他、はらたけ属以外)	29,325	15,383	525	306	48	
	トリフ	2,058	15,050	7,313	55	99	
	ジャンボピーマン	1,642,233	869,051	529	61	135	
	その他とうがらし属等	17,870	14,964	837	127	107	
	かぼちゃ	1,136,961	198,715	175	96	88	
	さといも	246,080	35,568	145	123	89	
	ながいも	49,349	63,977	1,296	131	94	
	その他のいも類	18,451	4,892	265	34	99	
	しょうが	1,425,698	377,914	265	145	86	
メロン	931,840	299,516	321	74	115		
すいか	31,487	10,441	332	754	98		
いちご	317,755	576,299	1,814	68	110		
その他の生鮮野菜	444,198	335,970	756	94	94		
計	55,287,907	9,181,678	166	96	109		
冷凍野菜	ばれいしょ	32,116,125	8,296,742	258	91	94	
	えんどう	861,456	293,084	340	90	105	
	いんげん豆等	1,895,984	502,798	265	96	98	
	えだまめ	4,378,698	1,365,452	312	90	97	
	その他の豆	335,085	109,581	327	84	98	
	ほうれんそう等	5,729,653	1,255,024	219	113	99	
	スイートコーン	3,786,787	990,422	262	110	94	
	混合冷凍野菜	2,484,622	808,939	326	103	97	
	さといも	2,761,082	941,419	341	87	93	
	ながいも	69,726	31,410	450	410	90	
	ごぼう	873,028	257,709	295	113	111	
	ブロッコリー	7,075,778	2,046,863	289	98	98	
	いちご	2,296,299	869,340	379	86	116	
	その他のいも	106,479	58,592	550	73	176	
	たけのこ	11,768	7,213	613	—	—	
	その他の冷凍野菜	35,195,998	10,442,951	297	109	101	
	計	99,978,568	28,277,539	283	99	98	
	塩蔵等野菜	きゅうり及びびガーキン	1,284,820	155,286	121	72	97
		こなす	95,040	25,988	273	170	113
		らっきょう	15,000	4,380	292	19	106

類別	品名	2024年11月			前年同月比		
		速報数量	速報金額	速報単価	数量	単価	
なす	なす	101,000	15,833	157	102	109	
	れんこん	377,307	73,714	195	106	104	
	ごぼう	68,636	15,445	225	52	138	
	わらび	78,710	31,754	403	57	118	
	しょうが	733,720	165,460	226	63	110	
	きのこ	104,554	43,485	416	136	49	
	その他の塩蔵野菜	2,661,049	421,758	158	95	96	
	計	5,519,836	953,103	173	82	98	
	乾燥野菜	ばれいしょ	252	206	817	7	19
		きくらげ	188,389	294,263	1,562	105	107
		きのこ (雑草、きくらげ、トリフ以外)	2,290	7,014	3,063	35	63
たまねぎ		543,543	394,927	727	122	94	
たけのこ		170,808	505,986	2,962	111	100	
ぜんまい		1,950	6,877	3,527	94	102	
だいごん		312,216	169,259	542	94	107	
かんぴょう		92,670	174,548	1,884	131	135	
ベリー		1,075	815	758	31	30	
スイートコーン(乾燥・播種用を除く)		113,743	317,308	2,790	122	117	
しょうが(乾燥・全形)		39,159	37,365	954	65	94	
その他の乾燥野菜		2,399,976	2,387,406	995	98	98	
計		3,866,071	4,295,974	1,111	102	102	
酢調製野菜	きゅうり及びびガーキン	464,474	153,849	331	117	135	
	しょうが	1,387,690	458,300	330	89	108	
	その他の酢調製野菜	839,264	279,667	333	92	94	
	計	2,691,428	891,816	331	93	106	
トマト加工品	トマトピューレ等関割	225,268	35,323	157	79	73	
	ピューレ等関割以外	5,395,476	1,494,963	277	62	93	
	トマトケチャップ	537,151	137,346	256	74	122	
	トマトソース	3,071	1,369	446	2,437	19	
	トマトジュース	189,470	42,822	226	40	61	
	混合野菜ジュース	756,675	386,935	511	150	111	
	その他のトマト加工品	7,140,868	1,523,906	213	99	91	
計	14,247,979	3,622,664	254	79	93		
その他調製野菜	ばれいしょ	736,736	461,106	626	87	95	
	サワークラウト	2,080	914	439	10	133	
	えんどう	13,106	10,017	764	131	109	
	ささげ・いんげん等	5,232	3,383	647	250	59	
	アスパラガス	36,227	25,521	704	62	102	
	スイートコーン	4,288,449	1,172,326	273	103	97	
	たけのこ	5,432,754	1,859,871	342	101	98	
	ヤングコーンコブ	170,481	47,707	280	75	97	
	きのこ (加糖、無糖・気密・気密以外)	1,081,429	639,271	591	89	92	
	トリフ (気密容器、気密容器以外)	604	13,963	23,118	135	75	
	マッシュルーム	524,545	195,164	372	107	109	
	しょうが (小売容器)	249,231	104,969	421	102	103	
	しょうが (その他)	1,690,248	540,270	320	74	100	
	ジャム	402,829	235,203	584	160	68	
	調製いちご	340,956	324,361	951	78	131	
	にんにくの粉	1,280	954	745	320	82	
	野菜スープ	190,146	45,743	241	65	64	
	にんじんジュース	1,763,152	678,302	385	121	106	
	野菜ジュース	235,684	238,248	1,011	104	133	
その他の調製野菜	14,868,310	4,775,339	321	100	98		
計	32,033,479	11,372,632	355	99	98		
その他	かんしょ (生鮮・乾燥)	431,663	302,017	700	58	158	
	かんしょ (冷凍)	818,852	245,139	299	159	104	
	計	1,250,515	547,156	438	100	115	
合計		214,875,783	59,142,562	275	96	100	

注: -は前年度実績がなかったもの。

資料: 農畜産業振興機構「ベジ探」、原資料: 財務省「貿易統計」

(参考) 月毎輸入量 (速報値)

(単位: トン)

品名	1月	2月	3月	4月	5月	6月	7月	8月	9月	10月	11月	12月	累計
生鮮野菜													
2018年	89,006	105,615	138,467	92,265	73,780	68,869	64,021	66,420	64,302	69,856	72,871	77,981	983,453
2019年	69,754	78,720	84,214	89,552	70,203	69,479	62,440	53,935	55,649	61,029	55,963	71,103	822,040
2020年	61,326	59,521	73,596	67,916	50,166	59,572	65,741	56,244	52,548	57,294	52,043	58,129	714,096
2021年	52,131	53,829	76,180	69,438	57,858	60,112	56,718	47,543	53,175	55,587	61,939	63,156	707,665
2022年	61,537	59,554	71,759	76,013	64,012	73,102	50,178	52,352	46,878	46,375	45,419	55,123	702,301
2023年	49,402	49,006	62,069	56,226	52,401	56,683	47,193	50,343	49,067	51,547	57,846	65,807	647,591
2024年	53,831	49,851	74,198	75,577	61,433	57,752	54,375	51,447	47,723	49,609	55,288		631,083
たまねぎ	20,947	21,191	23,181	23,643	20,081	23,877	22,293	22,918	21,059	22,445	23,144		244,780
にんじん	4,126	4,728	8,517	9,081	8,728	9,680	9,303	6,702	8,144	6,736	6,107		81,852
かぼちゃ	11,041	6,074	16,528	16,451	7,589	4,791	224	224	34	73	1,137		64,166
ねぎ	4,028	4,252	5,032	5,448	4,683	4,416	4,158	4,903	4,927	6,100	5,804		53,752
ごぼう	3,343	2,617	3,707	3,157	3,351	2,431	3,853	3,050	3,401	3,570	4,806		37,286
ばれいしょ	2,010	784	5,343	5,926	5,574	3,694	4,423	4,378	115		988		33,235
にんにく	1,876	1,688	2,080	2,105	1,962	1,649	2,550	2,200	2,070	1,911	2,053		22,143
ジャンボピーマン	1,126	1,251	1,311	1,633	1,689	2,087	2,783	1,545	1,648	1,449	1,642		18,165
キャベツ	411	339	381	1,385	2,913	1,611	826	1,213	822	1,306	3,842		15,049
しょうが	1,126	1,333	2,047	1,371	1,068	863	1,215	984	1,225	1,157	1,426		13,813
メロン	587	941	1,347	1,569	1,078	354	739	746	784	773	932		9,850
アスパラガス	289	1,018	1,469	579	239	117	37	41	230	710	592		5,321
結球レタス	1,127	1,296	662	358	2	2	3	40	133	53	3		3,679
トマト	294	333	308	275	298	237	221	294	393	519	396		3,569
その他根菜類	86	89	108	199	508	365	281	483	469	602	314		3,505
いちご	12	18	34	35	63	296	390	484	525	586	318		2,760
セルリー	129	242	238	295	238	267	176	209	403	257	218		2,671
リーキ、わけぎ等	151	160	149	194	181	176	160	180	238	176	182		1,947
さといも	133	273	450	147	71	109	67	78	124	233	246		1,931
はくさい			103	382	168	64	41	48	21	93	204		1,124
チコリー	59	73	47	76	93	93	132	124	160	146	119		1,123
シャロット	93	96	58	99	106	94	89	77	101	131	103		1,047
すいか	8	126	169	51	46	1	103	230	18	31			783
その他のいも類	48	88	48	141	135	48	108	61	49	22	18		768
エンダイブ等	58	66	64	124	76	42	45	65	73	42	61		717
ながいも	96	78	55	49	51	86	46	70	24	42	49		646
ささげ、いんげん等	160	183	142								5		489
えんどう		10	36	32	32	34	44	62	53	53	21		377
きのこ(はらたけ属)	14	12	14	41	19	15	10	18	16	18	22		200
その他とうがらし属等	19	13	15	30	31	16	13	6	9	15	18		185
きのこその他(はらたけ属以外)	9	9	6	6	7	5	4	13	38	31	29		158
芽キャベツ	7	14	27	27	12	4	4	3	6	7	10		121
その他の豆		1	8	71									80
トリフ						2	1	1	5	7	2		19
その他レタス			4	2					1	7			15
きゅうり及びびガーキン										4			4
アーティチョーク						1	1						4
スイートコーン			3										3
その他の生鮮野菜	420	455	505	596	386	179	133	123	191	313	444		3,746
冷凍野菜													
2018年	76,275	82,158	79,618	94,829	97,257	91,615	95,828	89,331	80,982	96,014	95,208	96,178	1,075,292
2019年	89,717	70,969	92,452	104,506	91,984	90,073	105,590	88,781	87,331	92,387	96,871	101,661	1,112,322
2020年	92,732	63,921	103,110	108,275	85,188	85,216	83,967	78,393	81,880	87,426	89,716	97,835	1,057,659
2021年	76,997	87,376	90,006	97,897	82,688	98,576	97,415	93,469	93,379	90,523	96,072	95,002	1,099,401
2022年	86,342	71,277	98,344	104,521	98,747	112,625	107,667	106,871	86,419	96,070	98,272	105,787	1,172,940
2023年	94,701	75,555	108,364	97,730	89,892	96,747	94,548	97,206	94,216	91,861	100,515	100,126	1,141,461
2024年	90,363	80,027	88,188	108,646	102,125	100,670	105,106	98,147	105,598	106,184	99,979		1,085,031
ばれいしょ	32,734	26,055	29,367	44,175	37,424	36,105	33,917	39,216	42,880	36,994	32,116		390,985
ブロッコリー	5,769	5,669	5,794	6,171	6,700	6,592	6,990	5,967	6,797	7,503	7,076		71,027
えだまめ	3,661	4,297	5,065	5,538	5,916	5,686	7,214	6,697	5,931	5,245	4,379		59,628
ほうれんそう等	4,208	3,808	4,477	4,872	4,556	4,585	4,494	4,224	4,511	5,591	5,730		51,056
スイートコーン	3,261	3,712	4,130	4,758	4,399	4,418	4,632	4,256	4,072	5,020	3,787		46,445
いちご	1,761	1,376	1,722	1,892	3,761	4,706	3,871	2,351	2,242	2,123	2,296		28,102
さといも	2,361	2,122	1,889	2,210	1,846	1,478	1,999	1,484	2,211	2,859	2,761		23,219
混合冷凍野菜	1,979	1,657	1,712	1,870	2,230	1,717	2,198	1,677	1,790	2,192	2,485		21,507
いんげん豆等	1,851	1,897	1,510	1,703	1,898	1,861	2,268	1,739	1,808	2,043	1,896		20,475
えんどう	805	623	741	948	1,131	974	1,156	892	743	866	861		9,738
ごぼう	855	604	759	684	596	613	700	614	666	547	873		7,512
その他の豆	649	408	564	780	450	615	497	571	575	568	335		6,013
その他のいも	50	91	54	79	41	42	87	94	68	57	106		769
ながいも	61	42	115	51	106	55	85	40	50	75	70		750
たけのこ	55	21	17	9			3	3	3	3	12		124
ヤングコーンコブ						5		8	8				21
アスパラガス				3									3
その他の冷凍野菜	30,306	27,646	30,273	32,902	31,070	31,218	34,995	28,314	31,244	34,496	35,196		347,658
塩蔵等野菜													
2018年	7,753	7,624	6,741	7,562	8,907	7,325	6,447	5,384	5,439	7,336	8,359	7,345	86,223
2019年	7,729	6,352	6,962	7,688	7,119	6,360	6,788	4,800	6,122	6,328	7,114	6,532	79,894
2020年	8,166	3,154	6,690	8,282	5,996	5,955	4,806	3,483	4,273	5,952	6,726	6,217	69,698
2021年	5,400	5,699	6,394	6,747	5,825	5,366	4,314	3,323	3,980	5,610	6,866	6,582	66,107
2022年	6,975	6,105	5,731	7,218	6,976	6,334	5,027	5,006	4,436	5,650	6,653	6,160	72,271
2023年	6,281	6,183	6,763	6,421	6,741	6,164	4,656	4,174	4,873	5,908	6,702	4,586	69,452
2024年	5,312	5,398	4,795	6,549	6,411	5,855	4,489	2,996	3,988	5,053	5,520		56,366
きゅうり及びびガーキン	1,085	1,226	688	1,143	1,367	1,453	1,228	651	865	837	1,285		11,828
しょうが	681	1,124	1,236	1,368	1,334	984	651	452	711	731	734		10,007
れんこん	362	268	258	376	354	173	154	110	207	270	377		2,909
わらび	35	80	82	70	144	145	84	51	102	166	79		1,038
なす	87	126	99	83	106	93	65	36	69	98	101		961
きのこ	58	85	80	76	147	68	47	56	14	120	105		855
ごなす	56	117	27	112	64	35	90	23	40	24	95		683

