

# 令和6年産 対象甘味資源作物(さとうきび)生産者の概要

(要件審査ベース)

令和6年産甘味資源作物(さとうきび)生産者交付金に係る生産者の登録が完了しましたので、以下に対象甘味資源作物生産者等の概要を報告します。

## 1 鹿児島県

(1) 生産者数	6,067 人	(対前年産比	97% ( <u>△ 190 人</u> )
要件区分別 図1			
・ A-1	558 人	(対前年産比	98% ( <u>△ 12 人</u> )
・ A-2	116 人	(対前年産比	105% ( <u>5 人</u> )
・ A-3	1,855 人	(対前年産比	96% ( <u>△ 87 人</u> )
・ A-4	3,538 人	(対前年産比	97% ( <u>△ 96 人</u> )
(2) 収穫面積	9,653 ha	(対前年産比	100% ( <u>19 ha</u> )
要件区分別 図2			
・ A-1	2,635 ha	(対前年産比	101% ( <u>17 ha</u> )
・ A-2	497 ha	(対前年産比	102% ( <u>9 ha</u> )
・ A-3	2,372 ha	(対前年産比	99% ( <u>△ 31 ha</u> )
・ A-4	4,149 ha	(対前年産比	101% ( <u>24 ha</u> )
(3) 一人当たりの収穫面積	1.59 ha	(対前年産比	103% ( <u>0.05 ha</u> )

図1 生産者の要件区分別構成比

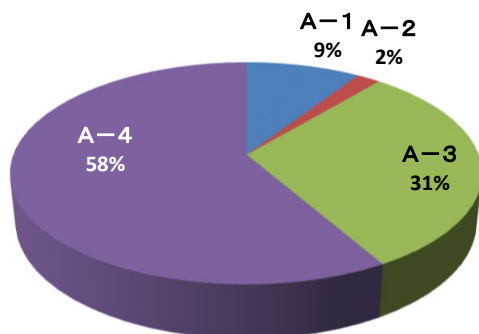
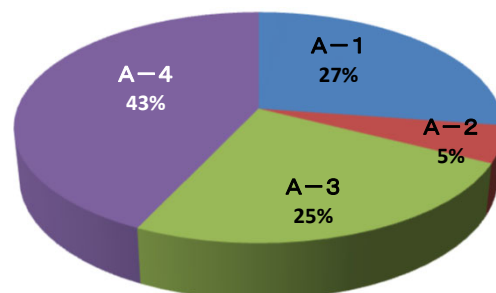


図2 収穫面積の要件区分別構成比



(注1) 要件区分の概要は以下のとおりです。

A-1: 認定農業者等

A-2: 収穫面積の合計が、1.0ha以上である生産者又は4.5ha以上である協業組織

A-3: 基幹作業面積の合計が、4.5ha以上である共同利用組織の構成員

A-4: 基幹作業を認定農業者等・A-2の生産者又は基幹作業面積の合計が4.5ha以上である受託組織・サービス事業体に委託している者

(注2) 対前年産比の値は、令和5年産甘味資源作物交付金の要件審査時の値と比べたものです。

# 令和6年産 対象甘味資源作物(さとうきび)生産者の概要

(要件審査ベース)

## 2 沖縄県

(1) 生産者数	10,717 人	(対前年産比	96% ( <u>△ 468 人</u> )
要件区分別 図1			
・ A-1	76 人	(対前年産比	83% ( <u>△ 16 人</u> )
・ A-2	0 人	(対前年産比	0% ( <u>△ 2 人</u> )
・ A-3	5,369 人	(対前年産比	94% ( <u>△ 370 人</u> )
・ A-4	5,272 人	(対前年産比	99% ( <u>△ 80 人</u> )
(2) 収穫面積	12,423 ha	(対前年産比	100% ( <u>36 ha</u> )
要件区分別 図2			
・ A-1	405 ha	(対前年産比	94% ( <u>△ 27 ha</u> )
・ A-2	0 ha	(対前年産比	0% ( <u>△ 11 ha</u> )
・ A-3	4,254 ha	(対前年産比	97% ( <u>△ 112 ha</u> )
・ A-4	7,763 ha	(対前年産比	102% ( <u>185 ha</u> )
(3) 一人当たりの収穫面積	1.16 ha	(対前年産比	105% ( <u>0.05 ha</u> )

図1 生産者の要件区分別構成比

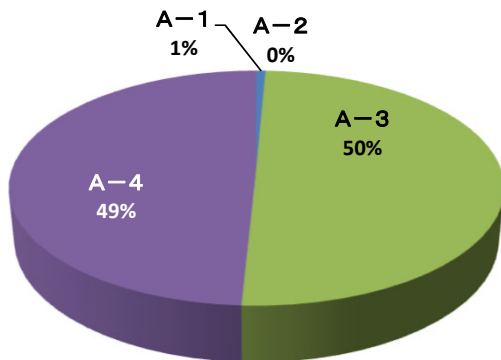
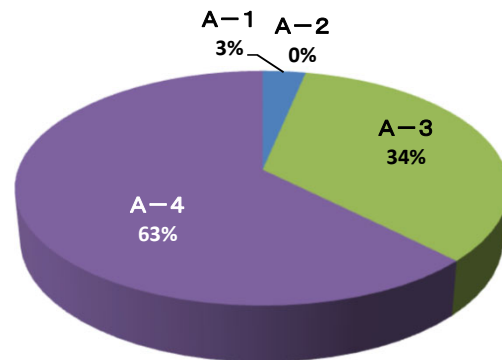


図2 収穫面積の要件区分別構成比



(注1) 要件区分の概要は以下のとおりです。

A-1: 認定農業者等

A-2: 収穫面積の合計が、1.0ha以上である生産者又は4.5ha以上である協業組織

A-3: 基幹作業面積の合計が、4.5ha以上である共同利用組織の構成員

A-4: 基幹作業を認定農業者等・A-2の生産者又は基幹作業面積の合計が4.5ha以上である受託組織・サービス事業体に委託している者

(注2) 対前年産比の値は、令和5年産甘味資源作物交付金の要件審査時の値と比べたものです。